

一 般 会 計
特 別 会 計
企 業 会 計

平 成 20 年 度 予 算 一 覧

(単位：千円 %)

会 計 名 称	本年度予算額	前年度当初 予算額	前年度12月 現計予算額	当初比較	12月現計との 比較	当初増減 割合	12月現計との 割合	
	(A)	(B)	(C)	(A) - (B)	(A) - (C)	(A) / (B) - 100	(A) / (C) - 100	
一 般 会 計	26,311,000	25,769,000	28,684,926	542,000	2,373,926	2.10%	8.28%	
特 別 会 計	19,062,903	22,964,065	23,626,565	3,901,162	4,563,662	16.99%	19.32%	
内 訳	国民健康保険特別会計	7,392,946	7,708,441	8,082,643	315,495	689,697	4.09%	8.53%
	老人保健特別会計	832,199	5,942,572	6,360,676	5,110,373	5,528,477	86.00%	86.92%
	介護保険特別会計	4,074,475	3,762,707	4,003,640	311,768	70,835	8.29%	1.77%
	介護サービス特別会計	12,318	20,163	13,703	7,845	1,385	38.91%	10.11%
	後期高齢者医療特別会計	1,113,689			1,113,689	1,113,689		
	公共下水道特別会計	4,546,732	4,446,836	3,992,235	99,896	554,497	2.25%	13.89%
	農業集落排水特別会計	82,126	87,571	92,486	5,445	10,360	6.22%	11.20%
	簡易水道特別会計	899,998	896,316	947,434	3,682	47,436	0.41%	5.01%
	温泉事業特別会計	64,371	64,591	87,541	220	23,170	0.34%	26.47%
	黒駒山財産区特別会計	11,572	8,573	13,395	2,999	1,823	34.98%	13.61%
	大積寺山財産区特別会計	1,128	737	1,131	391	3	53.05%	0.27%
	稲山財産区特別会計	6,478	6,175	6,354	303	124	4.91%	1.95%
	牛ヶ額財産区特別会計	135	134	131	1	4	0.75%	3.05%
	大口山財産区特別会計	14,928	9,445	14,840	5,483	88	58.05%	0.59%
	崩山財産区特別会計	2,222	2,006	2,185	216	37	10.77%	1.69%
	名所山財産区特別会計	1,446	1,564	1,611	118	165	7.54%	10.24%
	春日山財産区特別会計	5,990	6,084	6,267	94	277	1.55%	4.42%
	兜山外五山財産区特別会計	150	150	293	0	143	0.00%	48.81%
	水 道 事 業 会 計	1,791,831	2,103,727	1,744,967	311,896	46,864	14.83%	2.69%
内 訳	収益勘定	1,143,069	981,409	952,987	161,660	190,082	16.47%	19.95%
	資本勘定	648,762	1,122,318	791,980	473,556	143,218	42.19%	18.08%
総 計	47,165,734	50,836,792	54,056,458	3,671,058	6,890,724	7.22%	12.75%	

平成20年度一般会計款別予算総括表

【歳入】

(単位:千円 %)

款名	本年度予算	構成比	前年度予算	構成比	比較	増減率
1 市税	9,181,412	34.9	8,916,597	34.6	264,815	3.0
2 地方譲与税	330,000	1.3	330,000	1.3		
3 利子割交付金	43,000	0.2	26,000	0.1	17,000	65.4
4 配当割交付金	30,000	0.1	26,000	0.1	4,000	15.4
5 株式等譲渡所得割交付金	14,000	0.1	40,000	0.2	△ 26,000	△ 65.0
6 地方消費税交付金	693,000	2.6	523,000	2.0	170,000	32.5
7 ゴルフ場利用税交付金	50,000	0.2	40,000	0.2	10,000	25.0
8 自動車取得税交付金	170,000	0.6	143,000	0.6	27,000	18.9
9 地方特例交付金	77,000	0.3	77,000	0.3		
10 地方交付税	7,115,000	27.0	7,410,000	28.8	△ 295,000	△ 4.0
11 交通安全対策特別交付金	12,000		13,000	0.1	△ 1,000	△ 7.7
12 分担金及び負担金	548,844	2.1	517,139	2.0	31,705	6.1
13 使用料及び手数料	123,668	0.5	127,117	0.5	△ 3,449	△ 2.7
14 国庫支出金	1,863,144	7.1	1,875,867	7.3	△ 12,723	△ 0.7
15 県支出金	1,601,053	6.1	1,542,731	6.0	58,322	3.8
16 財産収入	62,357	0.2	37,077	0.1	25,280	68.2
17 寄附金	32,001	0.1	36,001	0.1	△ 4,000	△ 11.1
18 繰入金	925,107	3.5	775,935	3.0	149,172	19.2
19 繰越金	1		1			
20 諸収入	298,513	1.1	251,735	1.0	46,778	18.6
21 市債	3,140,900	11.9	3,060,800	11.9	80,100	2.6
歳入合計	26,311,000		25,769,000		542,000	2.1

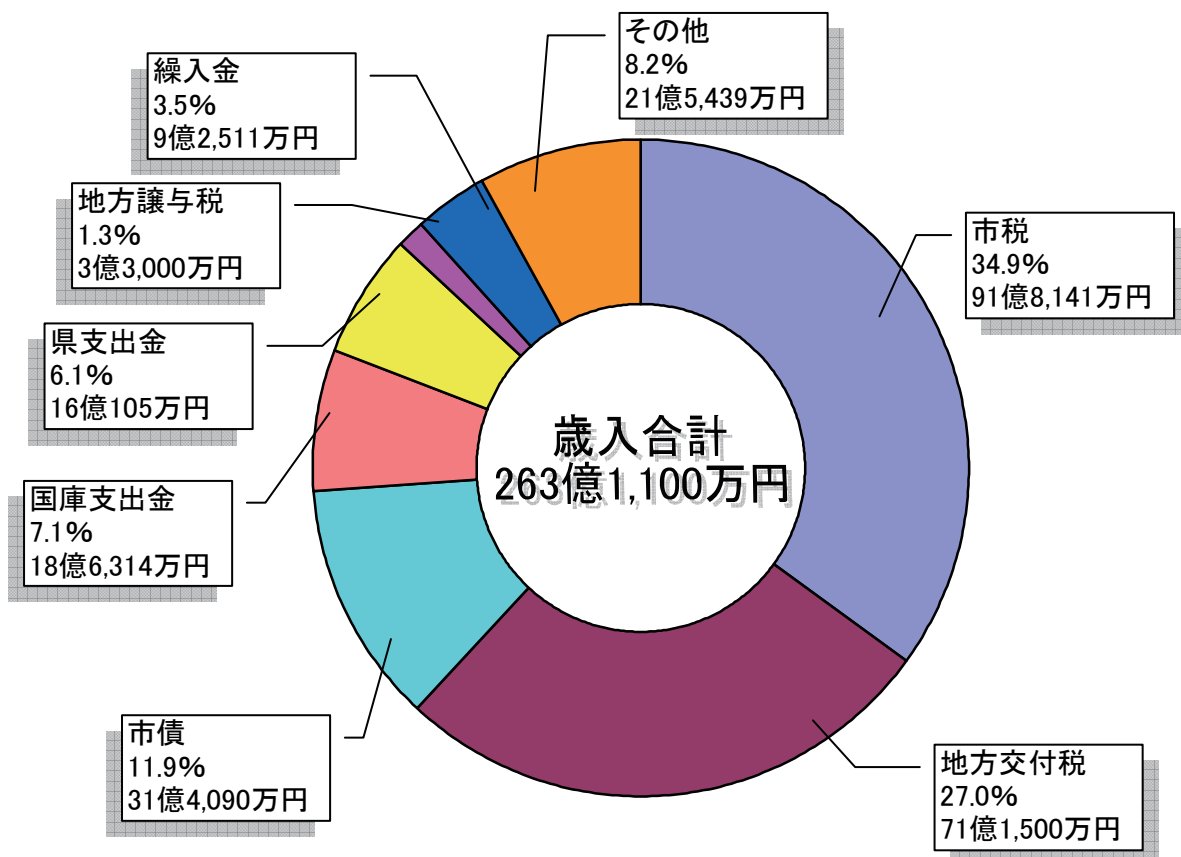
【歳出】

(単位:千円 %)

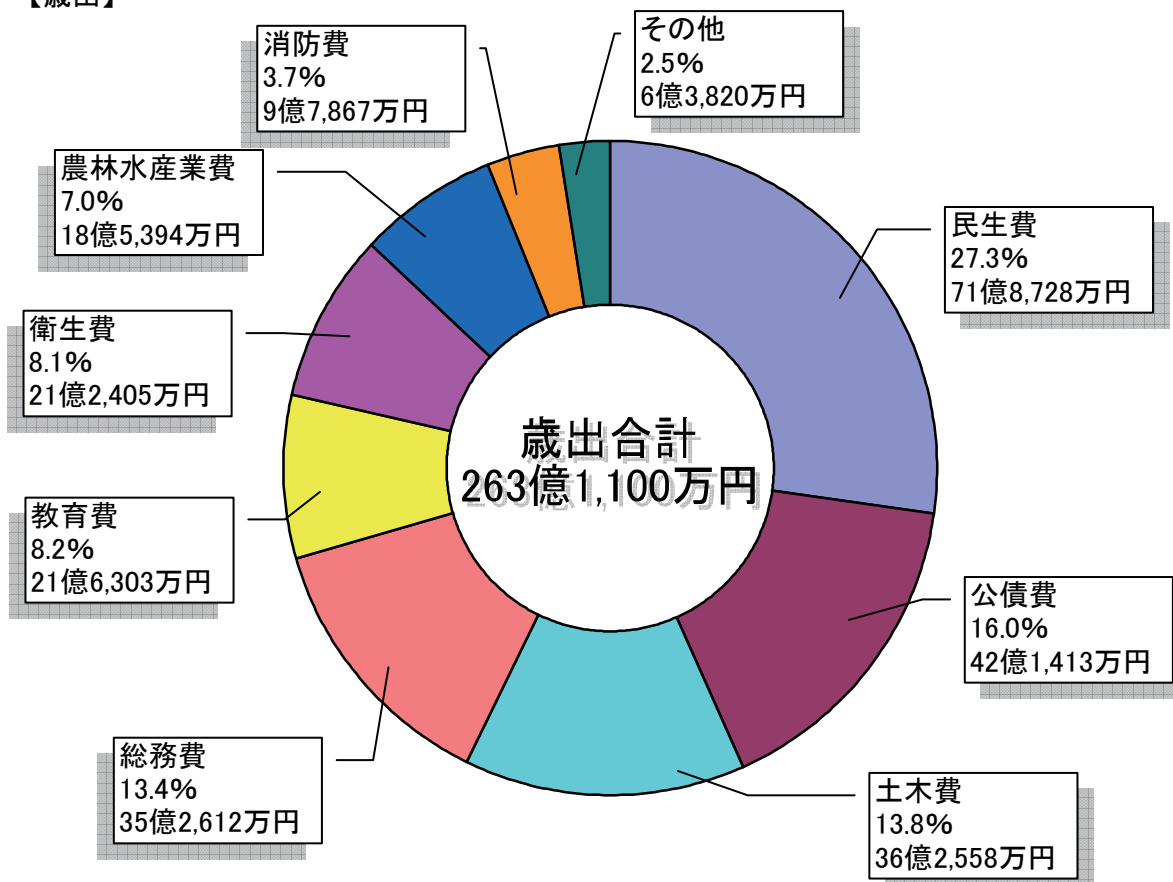
款名	本年度予算	構成比	前年度予算	構成比	比較	増減率
1 議会費	250,847	1.0	263,040	1.0	△ 12,193	△ 4.6
2 総務費	3,526,121	13.4	3,981,478	15.5	△ 455,357	△ 11.4
3 民生費	7,187,279	27.3	7,159,348	27.8	27,931	0.4
4 衛生費	2,124,053	8.1	1,870,716	7.3	253,337	13.5
5 労働費	14,046	0.1	14,687	0.1	△ 641	△ 4.4
6 農林水産業費	1,853,943	7.0	1,704,791	6.6	149,152	8.7
7 商工費	337,033	1.3	312,207	1.2	24,826	8.0
8 土木費	3,625,576	13.8	3,482,665	13.5	142,911	4.1
9 消防費	978,667	3.7	1,245,799	4.8	△ 267,132	△ 21.4
10 教育費	2,163,027	8.2	2,495,069	9.7	△ 332,042	△ 13.3
11 災害復旧費	4		4			
12 公債費	4,214,128	16.0	3,218,495	12.5	995,633	30.9
13 諸支出金	16,276	0.1	701		15,575	2,221.8
14 予備費	20,000	0.1	20,000	0.1		
歳出合計	26,311,000		25,769,000		542,000	2.1

平成20年度一般会計予算構成

【歳入】



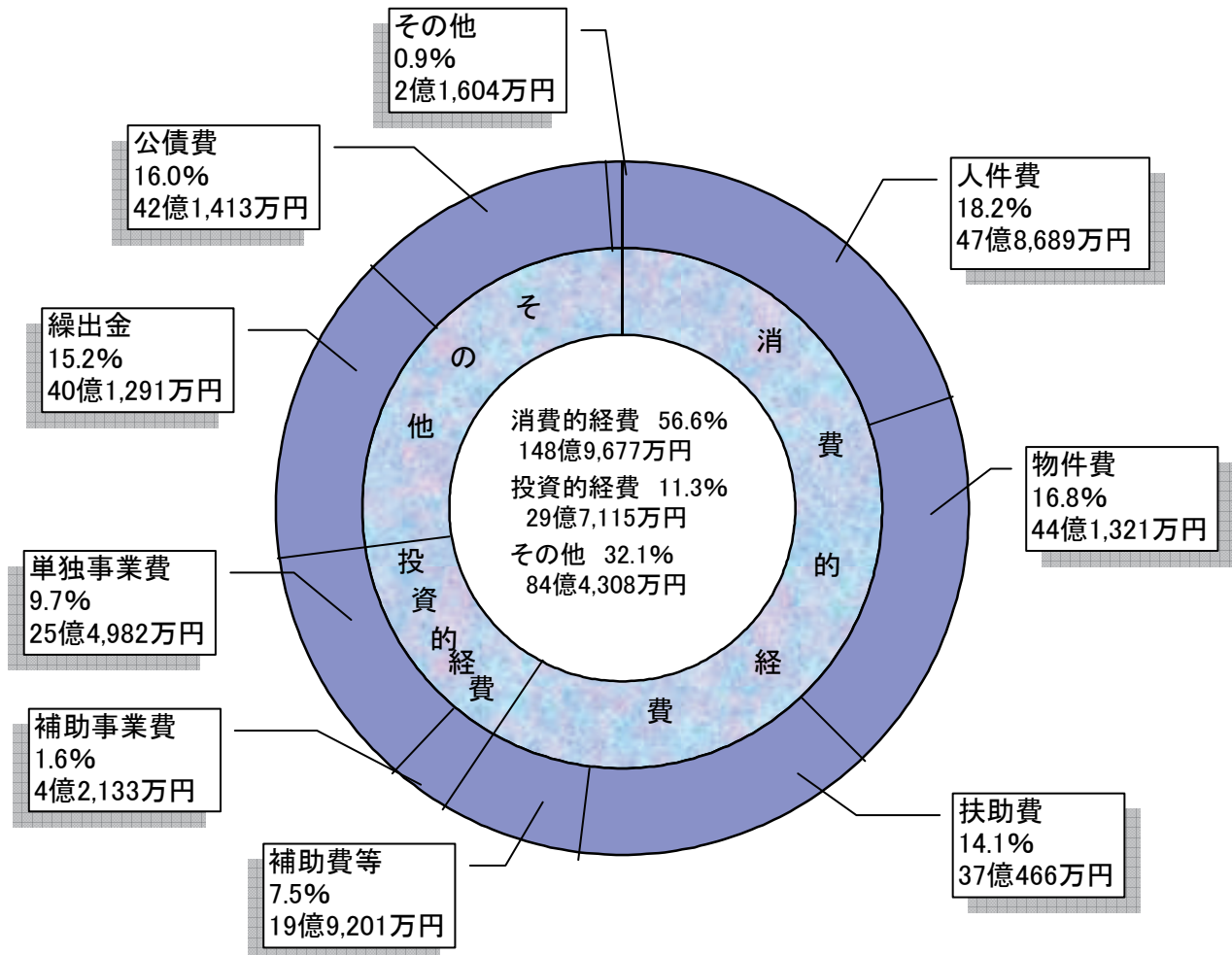
【歳出】



【性質別経費の状況(一般会計)】

(単位:千円 %)

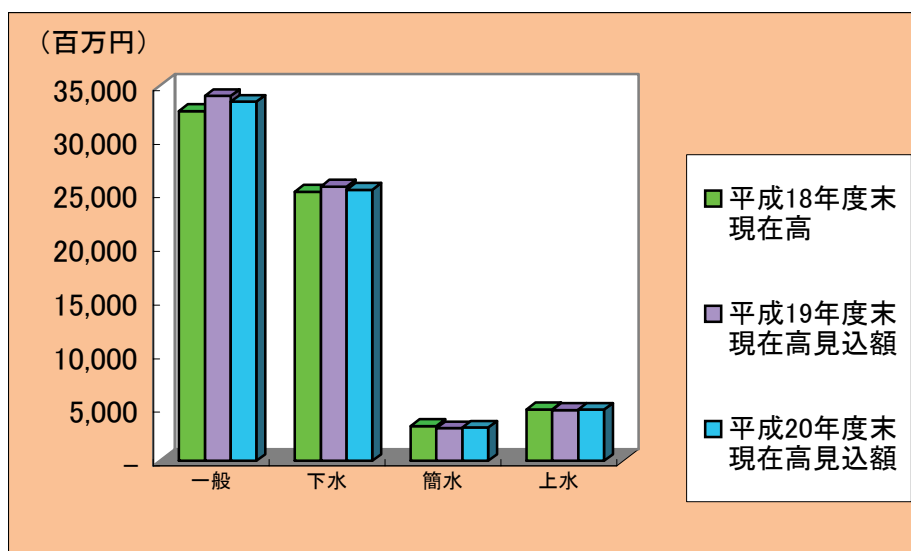
内 訳	20年度	構成比	19年度	比較	増減割合
人件費	4,786,890	18.2	4,972,289	△ 185,399	△3.7%
物件費	4,413,211	16.8	4,641,326	△ 228,115	△4.9%
維持補修費	94,194	0.4	102,019	△ 7,825	△7.7%
扶助費	3,704,658	14.1	3,582,322	122,336	3.4%
補助費	1,992,016	7.5	2,003,757	△ 11,741	△0.6%
公債費	4,214,128	16.0	3,218,495	995,633	30.9%
積立金	28,205	0.1	12,480	15,725	126.0%
投資・出資・貸付	73,642	0.3	107,063	△ 33,421	△31.2%
繰出金	4,012,909	15.2	3,641,610	371,299	10.2%
普通建設事業費	2,971,143	11.3	3,467,635	△ 496,492	△14.3%
補助事業	421,325	1.6	657,061	△ 235,736	△35.9%
単独事業	2,549,818	9.7	2,810,574	△ 260,756	△9.3%
災害復旧費	4	0.0	4		
予備費	20,000	0.1	20,000		
計	26,311,000		25,769,000	542,000	2.1%



市債残高の状況

(単位:百万円)

区分	平成18年度末	平成19年度末	平成20年度中増減見込		平成20年度末	
	現在高	現在高見込額	起債見込額	元金償還見込額	現在高見込額	
一般会計	32,644	34,031	3,141	3,671	33,501	
内 訳	通常債	21,475	20,192	1,257	2,840	18,607
	合併特例債	2,163	4,186	964	403	4,747
	減税補てん債	1,639	1,501	-	144	1,357
	臨時財政対策債	7,366	8,153	920	283	8,790
下水道会計	25,124	25,581	1,952	2,232	25,301	
簡易水道会計	3,250	3,050	162	98	3,113	
水道事業会計	4,809	4,745	198	175	4,768	
計	65,827	67,407	5,452	6,175	66,684	



合併特例債対象事業(予定)

(単位 千円)

事業名	事業費	市債額
農業施設整備事業	469,024	370,000
道路新設改良事業	545,191	477,000
準用河川整備事業	71,730	66,000
消防施設整備事業	132,165	51,400
計	1,218,110	964,400