

平成21年度

当初予算概要

一 般 会 計  
特 別 会 計  
企 業 会 計

平 成 2 1 年 度 予 算 一 覧

(単位：千円 %)

会 計 名 称		本年度予算額	前年度当初 予算額	前年度12月 現計予算額	当初比較	12月現計との 比較	当初増減 割合	12月現計との 割合
		(A)	(B)	(C)	(A) - (B)	(A) - (C)	(A) / (B) - 100	(A) / (C) - 100
一 般 会 計		27,550,000	26,311,000	28,659,749	1,239,000	1,109,749	4.71%	3.87%
特 別 会 計		18,393,869	18,998,532	19,696,969	604,663	1,303,100	3.18%	6.62%
内 訳	国民健康保険特別会計	7,754,114	7,392,946	7,855,503	361,168	101,389	4.89%	1.29%
	老人保健特別会計	20,722	832,199	698,098	811,477	677,376	97.51%	97.03%
	介護保険特別会計	4,434,374	4,074,475	4,316,919	359,899	117,455	8.83%	2.72%
	介護サービス特別会計	14,859	12,318	17,313	2,541	2,454	20.63%	14.17%
	後期高齢者医療特別会計	1,158,817	1,113,689	1,104,503	45,128	54,314	4.05%	4.92%
	公共下水道特別会計	4,113,444	4,546,732	4,628,974	433,288	515,530	9.53%	11.14%
	農業集落排水特別会計	76,921	82,126	89,183	5,205	12,262	6.34%	13.75%
	簡易水道特別会計	769,728	899,998	939,579	130,270	169,851	14.47%	18.08%
	黒駒山財産区特別会計	16,821	11,572	13,820	5,249	3,001	45.36%	21.71%
	大積寺山財産区特別会計	708	1,128	977	420	269	37.23%	27.53%
	稲山財産区特別会計	6,536	6,478	6,401	58	135	0.90%	2.11%
	牛ヶ額財産区特別会計	140	135	125	5	15	3.70%	12.00%
	大口山財産区特別会計	16,915	14,928	15,208	1,987	1,707	13.31%	11.22%
	崩山財産区特別会計	2,206	2,222	2,202	16	4	0.72%	0.18%
	名所山財産区特別会計	1,426	1,446	1,623	20	197	1.38%	12.14%
	春日山財産区特別会計	5,988	5,990	6,263	2	275	0.03%	4.39%
兜山外五山財産区特別会計	150	150	278	0	128	0.00%	46.04%	
企 業 会 計		3,126,942	1,856,202	1,941,155	1,270,740	1,185,787	68.46%	61.09%
水道事業		3,056,536	1,791,831	1,853,769	1,264,705	1,202,767	70.58%	64.88%
内 訳	収益勘定	1,131,063	1,143,069	1,124,273	12,006	6,790	1.05%	0.60%
	資本勘定	1,925,473	648,762	729,496	1,276,711	1,195,977	196.79%	163.95%
春日居地区温泉給湯事業 (収益勘定)		70,406	64,371	87,386	6,035	16,980	9.38%	19.43%
総 計		49,070,811	47,165,734	50,297,873	1,905,077	1,227,062	4.04%	2.44%

# 一 般 会 計

# 平成21年度一般会計款別予算総括表

## 【歳入】

(単位:千円 %)

	款名称	本年度予算	構成比	前年度予算	構成比	比較	増減率
1	市税	9,008,090	32.7	9,181,412	34.9	173,322	1.9
2	地方譲与税	330,000	1.2	330,000	1.3		
3	利子割交付金	43,000	0.2	43,000	0.2		
4	配当割交付金	30,000	0.1	30,000	0.1		
5	株式等譲渡所得割交付金	14,000	0.1	14,000	0.1		
6	地方消費税交付金	693,000	2.5	693,000	2.6		
7	ゴルフ場利用税交付金	50,000	0.2	50,000	0.2		
8	自動車取得税交付金	170,000	0.6	170,000	0.6		
9	地方特例交付金	100,000	0.4	77,000	0.3	23,000	29.9
10	地方交付税	7,354,000	26.7	7,115,000	27.0	239,000	3.4
11	交通安全対策特別交付金	12,000		12,000			
12	分担金及び負担金	530,274	1.9	548,844	2.1	18,570	3.4
13	使用料及び手数料	121,562	0.4	123,668	0.5	2,106	1.7
14	国庫支出金	2,074,712	7.5	1,863,144	7.1	211,568	11.4
15	県支出金	1,618,413	5.9	1,601,053	6.1	17,360	1.1
16	財産収入	63,484	0.2	62,357	0.2	1,127	1.8
17	寄附金	33,301	0.1	32,001	0.1	1,300	4.1
18	繰入金	1,392,634	5.1	925,107	3.5	467,527	50.5
19	繰越金	1		1			
20	諸収入	226,629	0.8	298,513	1.1	71,884	24.1
21	市債	3,684,900	13.4	3,140,900	11.9	544,000	17.3
歳入合計		27,550,000		26,311,000		1,239,000	4.7

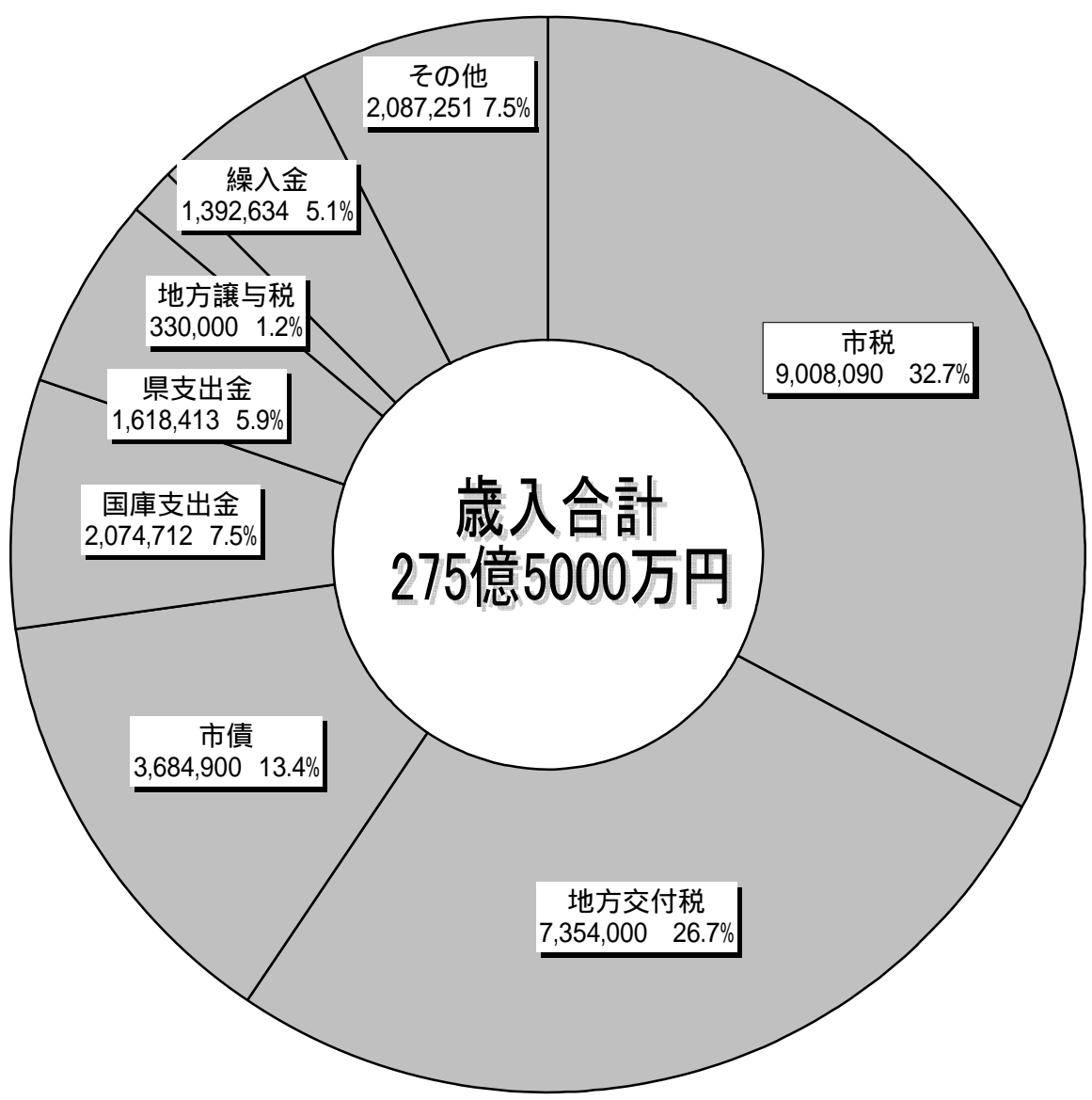
注：構成比は款ごとに小数点以下第2位を四捨五入していますので、合計値が100.0にならない場合もあります。



# 平成21年度一般会計予算構成

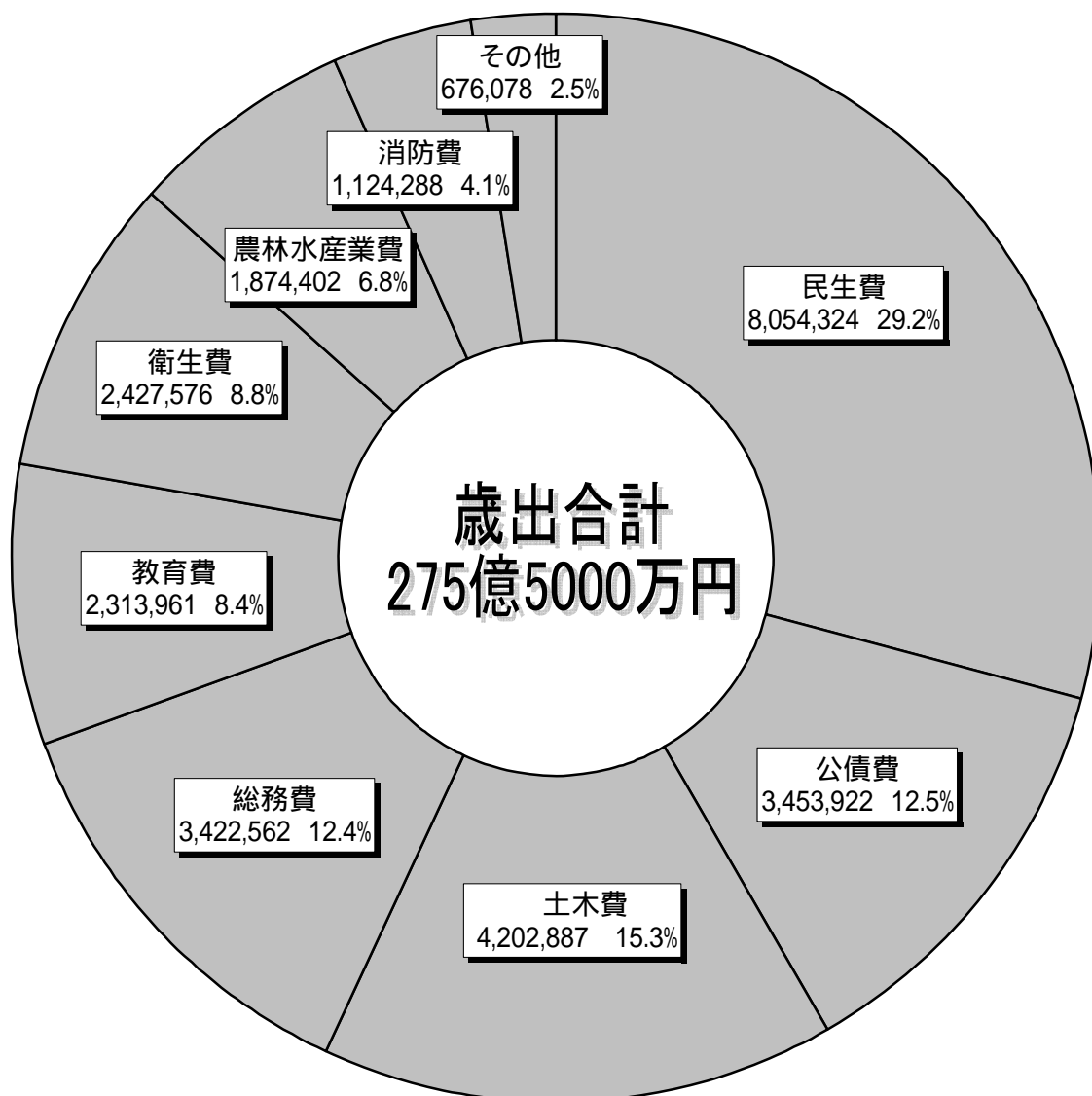
## 歳入

(単位:千円)



# 歳出

(単位:千円)



# 【性質別経費の状況】

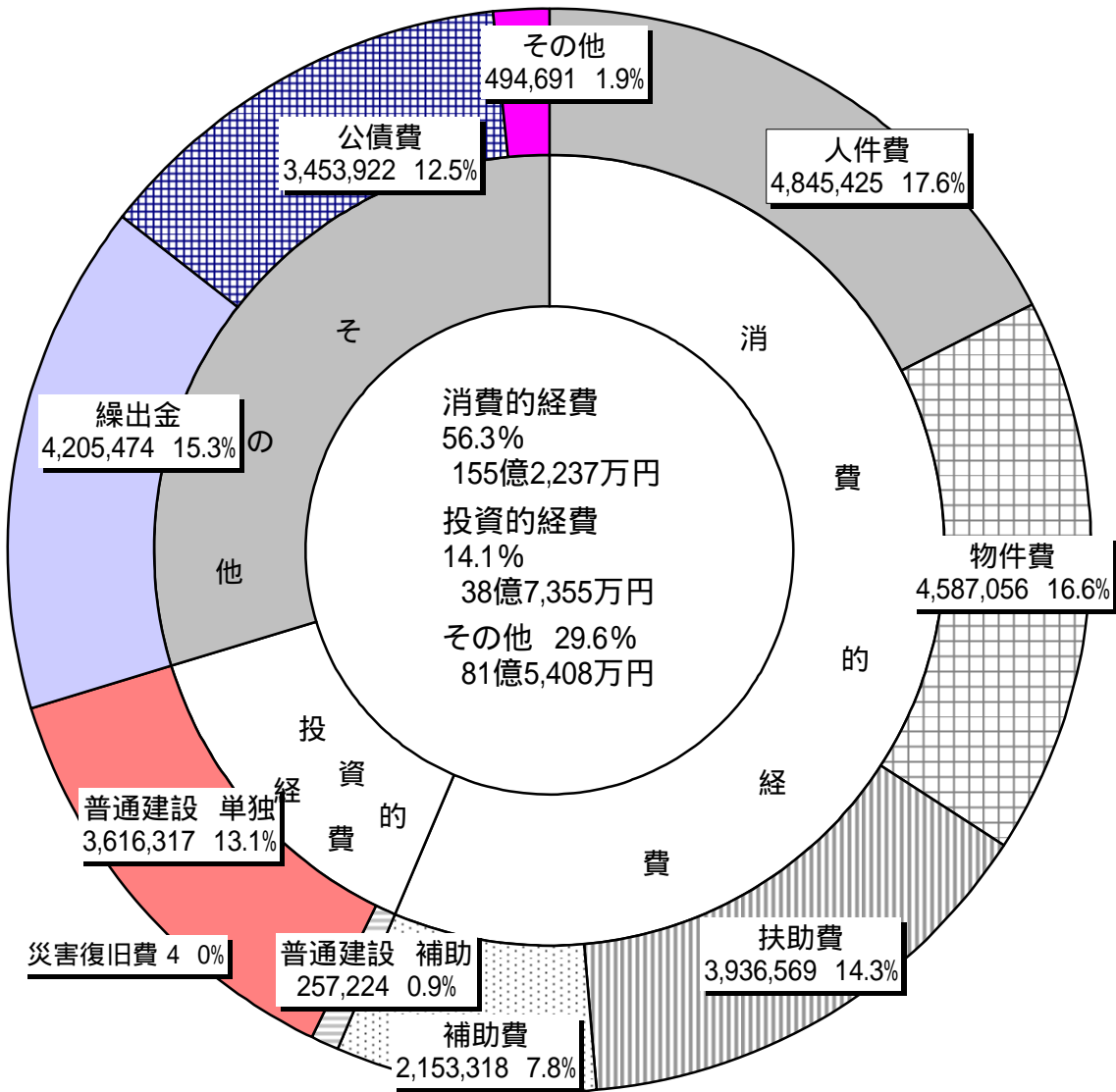
(単位:千円 %)

内 訳	21年度	構成比	20年度	比較	増減割合
人件費	4,845,425	17.6	4,786,890	58,535	1.2%
物件費	4,587,056	16.6	4,413,211	173,845	3.9%
維持補修費	86,187	0.3	94,194	8,007	8.5%
扶助費	3,936,569	14.3	3,704,658	231,911	6.3%
補助費	2,153,318	7.8	1,992,016	161,302	8.1%
公債費	3,453,922	12.5	4,214,128	760,206	18.0%
積立金	24,301	0.1	28,205	3,904	13.8%
投資・出資・貸付	364,203	1.3	73,642	290,561	394.6%
繰出金	4,205,474	15.3	4,012,909	192,565	4.8%
普通建設事業費	3,873,541	14.1	2,971,143	902,398	30.4%
補助事業	257,224	0.9	421,325	164,101	38.9%
単独事業	3,616,317	13.1	2,549,818	1,066,499	41.8%
災害復旧費	4	0.0	4		
予備費	20,000	0.1	20,000		
計	27,550,000		26,311,000	1,239,000	4.7%

・義務的経費	12,235,916 44.4%	〔人件費、扶助費、公債費〕
・投資的経費	3,873,545 14.1%	〔普通建設事業費、災害復旧費〕
・その他の経費	11,440,539 41.5%	〔物件費、維持補修費、補助費、積立金、 投資・出資・貸付金、繰出金、予備費〕



# 性質別経費の内訳



# 特 別 会 計

## 国民健康保険特別会計 款別予算総括表

### 歳入

(単位:千円 %)

款 名 称	本年度予算	構成比	前年度予算	比 較	増減率
1 国民健康保険税	2,331,809	30.1	2,320,504	11,305	0.49%
2 使用料及び手数料	1,301	0.0	1,301	0	0.00%
3 国庫支出金	2,370,007	30.6	2,336,672	33,335	1.43%
4 療養給付費交付金	256,158	3.3	75,997	180,161	237.06%
5 前期高齢者交付金	1,027,229	13.2	913,254	113,975	12.48%
6 県支出金	422,997	5.5	387,247	35,750	9.23%
7 共同事業交付金	773,679	10.0	899,407	-125,728	-13.98%
8 財産収入	1,263	0.0	1,073	190	17.71%
9 繰入金	544,602	7.0	442,606	101,996	23.04%
10 繰越金	1	0.0	1	0	0.00%
11 諸収入	25,068	0.3	14,884	10,184	68.42%
計	7,754,114		7,392,946	361,168	4.89%

### 歳出

(単位:千円 %)

款 名 称	本年度予算	構成比	前年度予算	比 較	増減率
1 総務費	115,005	1.5	111,808	3,197	2.86%
2 保険給付費	5,010,183	64.6	4,682,530	327,653	7.00%
3 後期高齢者支援金等	1,040,139	13.4	867,950	172,189	19.84%
4 前期高齢者納付金等	1,402	0.0	342	1,060	309.94%
5 老人保健拠出金	104,019	1.3	164,759	-60,740	-36.87%
6 介護納付金	518,467	6.7	503,754	14,713	2.92%
7 共同事業拠出金	819,075	10.6	953,410	-134,335	-14.09%
8 保健事業費	72,406	0.9	58,982	13,424	22.76%
9 基金積立金	1,264	0.0	1,073	191	17.80%
10 公債費	20,274	0.3	0	20,274	皆増
11 諸支出金	12,203	0.2	12,203	0	0.00%
12 予備費	39,677	0.5	36,135	3,542	9.80%
計	7,754,114		7,392,946	361,168	4.89%

注 構成比は、款ごとに小数点以下第2位を四捨五入していますので、合計値が100.0にならない場合もあります。

## 老人保健特別会計 款別予算総括表

### 歳入

(単位:千円 %)

款 名 称	本年度予算	構成比	前年度予算	比 較	増減率
1 支払基金交付金	10,303	49.7	439,287	-428,984	-97.65%
2 国庫支出金	6,821	32.9	260,452	-253,631	-97.38%
3 県支出金	1,706	8.2	65,113	-63,407	-97.38%
4 繰入金	1,885	9.1	67,340	-65,455	-97.20%
5 繰越金	1	0.0	1	0	0.00%
6 諸収入	6	0.0	6	0	0.00%
計	20,722		832,199	-811,477	-97.51%

### 歳出

(単位:千円 %)

款 名 称	本年度予算	構成比	前年度予算	比 較	増減率
1 総務費	83	0.4	1,578	-1,495	-94.74%
2 医療諸費	20,532	99.1	829,964	-809,432	-97.53%
3 諸支出金	7	0.0	7	0	0.00%
4 予備費	100	0.5	650	-550	-84.62%
計	20,722		832,199	-811,477	-97.51%

## 介護保険特別会計 款別予算総括表

### 歳入

(単位:千円 %)

款 名 称	本年度予算	構成比	前年度予算	比 較	増減率
1 保険料	841,940	19.0	728,379	113,561	15.59%
2 使用料及び手数料	200	0.0	200	0	0.00%
3 国庫支出金	1,015,805	22.9	944,701	71,104	7.53%
4 支払基金交付金	1,264,745	28.5	1,193,589	71,156	5.96%
5 県支出金	622,466	14.0	564,513	57,953	10.27%
6 財産収入	1	0.0	1	0	0.00%
7 繰入金	689,215	15.5	643,088	46,127	7.17%
8 繰越金	1	0.0	1	0	0.00%
9 諸収入	1	0.0	3	-2	-66.67%
計	4,434,374		4,074,475	359,899	8.83%

### 歳出

(単位:千円 %)

款 名 称	本年度予算	構成比	前年度予算	比 較	増減率
1 総務費	134,137	3.0	154,920	-20,783	-13.42%
2 保険給付費	4,158,800	93.8	3,788,809	369,991	9.77%
3 財政安定化基金拠出金	0	0.0	3,728	-3,728	-100.00%
4 基金積立金	43,552	1.0	904	42,648	4717.70%
5 地域支援事業費	90,149	2.0	94,746	-4,597	-4.85%
6 公債費	6,334	0.1	29,664	-23,330	-78.65%
7 諸支出金	1,202	0.0	1,504	-302	-20.08%
8 予備費	200	0.0	200	0	0.00%
計	4,434,374		4,074,475	359,899	8.83%

## 介護サービス特別会計 款別予算総括表

### 歳入

(単位:千円 %)

款 名 称	本年度予算	構成比	前年度予算	比 較	増減率
1 サービス収入	14,856	100.0	12,016	2,840	23.64%
2 諸収入	2	0.0	2	0	0.00%
3 繰越金	1	0.0	300	-299	-99.67%
計	14,859		12,318	2,541	20.63%

### 歳出

(単位:千円 %)

款 名 称	本年度予算	構成比	前年度予算	比 較	増減率
1 総務費	6,171	41.5	5,712	459	8.04%
2 事業費	8,206	55.2	6,061	2,145	35.39%
3 予備費	482	3.2	545	-63	-11.56%
計	14,859		12,318	2,541	20.63%

## 後期高齢者医療特別会計 款別予算総括表

### 歳入

(単位:千円 %)

款 名 称	本年度予算	構成比	前年度予算	比 較	増減率
1 後期高齢者医療保険料	382,021	33.0	449,115	-67,094	-14.94%
2 使用料及び手数料	10	0.0	1	9	900.00%
3 繰入金	775,281	66.9	664,569	110,712	16.66%
4 繰越金	1	0.0	0	1	皆増
5 諸収入	1,504	0.1	4	1,500	37500.00%
計	1,158,817		1,113,689	45,128	4.05%

### 歳出

(単位:千円 %)

款 名 称	本年度予算	構成比	前年度予算	比 較	増減率
1 総務費	32,140	2.8	30,784	1,356	4.40%
2 後期高齢者医療広域連合納付金	1,124,791	97.1	1,082,453	42,338	3.91%
3 諸支出金	1,503	0.1	2	1,501	75050.00%
4 予備費	383	0.0	450	-67	-14.89%
計	1,158,817		1,113,689	45,128	4.05%

## 公共下水道特別会計 款別予算総括表

### 歳入

(単位:千円 %)

款 名 称	本年度予算	構成比	前年度予算	比 較	増減率
1 分担金及び負担金	128,630	3.1	160,209	-31,579	-19.71%
2 使用料及び手数料	408,045	9.9	404,271	3,774	0.93%
3 国庫支出金	249,000	6.1	230,000	19,000	8.26%
4 繰入金	1,788,265	43.5	1,792,249	-3,984	-0.22%
5 繰越金	5,000	0.1	5,000	0	0.00%
6 諸収入	4	0.0	3,003	-2,999	-99.87%
7 市債	1,534,500	37.3	1,952,000	-417,500	-21.39%
計	4,113,444		4,546,732	-433,288	-9.53%

### 歳出

(単位:千円 %)

款 名 称	本年度予算	構成比	前年度予算	比 較	増減率
1 総務費	148,430	3.6	163,253	-14,823	-9.08%
2 下水道事業費	1,446,175	35.2	1,513,767	-67,592	-4.47%
3 公債費	2,517,789	61.2	2,868,712	-350,923	-12.23%
4 予備費	1,050	0.0	1,000	50	5.00%
計	4,113,444		4,546,732	-433,288	-9.53%



## 農業集落排水特別会計 款別予算総括表

### 歳入

(単位:千円 %)

款 名 称	本年度予算	構成比	前年度予算	比 較	増減率
1 分担金及び負担金	1	0.0	1	0	0.00%
2 使用料及び手数料	9,119	11.9	9,119	0	0.00%
3 繰入金	67,799	88.1	72,005	-4,206	-5.84%
4 繰越金	1	0.0	1	0	0.00%
5 諸収入	1	0.0	1,000	-999	-99.90%
計	76,921		82,126	-5,205	-6.34%

### 歳出

(単位:千円 %)

款 名 称	本年度予算	構成比	前年度予算	比 較	増減率
1 総務費	479	0.6	377	102	27.06%
2 農業集落排水事業費	11,132	14.5	10,976	156	1.42%
3 公債費	65,310	84.9	70,773	-5,463	-7.72%
計	76,921		82,126	-5,205	-6.34%

## 簡易水道特別会計 款別予算総括表

### 歳入

(単位:千円 %)

款 名 称	本年度予算	構成比	前年度予算	比 較	増減率
1 分担金及び負担金	15,751	2.0	11,079	4,672	42.17%
2 使用料及び手数料	271,548	35.3	270,558	990	0.37%
3 国庫支出金	5,420	0.7	46,065	-40,645	-88.23%
4 繰入金	370,139	48.1	343,053	27,086	7.90%
5 繰越金	5,000	0.6	1,000	4,000	400.00%
6 諸収入	46,470	6.0	66,743	-20,273	-30.37%
7 市債	55,400	7.2	161,500	-106,100	-65.70%
計	769,728		899,998	-130,270	-14.47%

### 歳出

(単位:千円 %)

款 名 称	本年度予算	構成比	前年度予算	比 較	増減率
1 総務費	65,831	8.6	73,754	-7,923	-10.74%
2 水道費	477,587	62.0	629,018	-151,431	-24.07%
3 公債費	223,252	29.0	194,226	29,026	14.94%
4 予備費	3,058	0.4	3,000	58	1.93%
計	769,728		899,998	-130,270	-14.47%

# 企 業 会 計

## 水道事業会計 予算総括表

### 収益の収入

(単位:千円 %)

項 名 称	本年度予算	構成比	前年度予算	比 較	増減率
1 営業収益	761,304	67.3	759,617	1,687	0.22%
2 営業外収益	369,758	32.7	383,451	-13,693	-3.57%
3 特別利益	1	0.0	1	0	0.00%
計	1,131,063		1,143,069	-12,006	-1.05%

### 収益の支出

(単位:千円 %)

項 名 称	本年度予算	構成比	前年度予算	比 較	増減率
1 営業費用	982,843	86.9	981,922	921	0.09%
2 営業外費用	142,153	12.6	155,056	-12,903	-8.32%
3 特別損失	1,000	0.1	1,000	0	0.00%
4 予備費	5,067	0.4	5,091	-24	-0.47%
計	1,131,063		1,143,069	-12,006	-1.05%

### 資本的収入

(単位:千円 %)

項 名 称	本年度予算	構成比	前年度予算	比 較	増減率
1 企業債	696,300	44.9	197,800	498,500	252.02%
2 国庫補助金	264,334	17.0	27,815	236,519	850.33%
3 出資金	364,203	23.5	65,242	298,961	458.23%
4 負担金	226,264	14.6	121,355	104,909	86.45%
計	1,551,101		412,212	1,138,889	276.29%

### 資本的支出

(単位:千円 %)

項 名 称	本年度予算	構成比	前年度予算	比 較	増減率
1 建設改良費	1,703,340	88.5	474,192	1,229,148	259.21%
2 企業債償還金	222,133	11.5	174,570	47,563	27.25%
計	1,925,473		648,762	1,276,711	196.79%

収入の不足額(374,372千円)は、損益勘定留保資金、繰越利益剰余金で補てんする。

## 春日居地区温泉給湯事業会計予算総括表

### 収益の収入

(単位:千円 %)

項 名 称	本年度予算	構成比	前年度予算	比 較	増減率
1 営業収益	70,002	99.4	63,912	6,090	9.53%
2 営業外収益	403	0.6	458	-55	-12.01%
3 特別利益	1	0.0	1		
計	70,406		64,371	6,035	9.38%

### 収益の支出

(単位:千円 %)

項 名 称	本年度予算	構成比	前年度予算	比 較	増減率
1 営業費用	66,786	94.9	37,130	29,656	79.87%
2 営業外費用	2,000	2.8	1,500	500	33.33%
3 特別損失	20	0.0	20	0	0.00%
4 予備費	1,600	2.3	1,000	600	60.00%
積立金等			24,721	-24,721	-100.00%
計	70,406		64,371	6,035	9.38%

注 平成21年度より企業会計に移行

# 地方債・基金

地方債の前々年度末における現在高並びに前年度末及び  
当該年度における現在高の見込みに関する調書

(単位:千円)

区 分	前々年度末 現在高	前年度末 現在高	本年度中増減見込		本年度末 現在高見込額
			起債見込額	元金償還見込額	
1.普通債	34,009,710	34,457,434	3,684,900	2,916,730	35,225,604
総務	16,307,280	17,178,201	1,433,000	1,088,600	17,522,601
民生	1,058,613	815,657	329,400	107,764	1,037,293
衛生	354,897	345,083	346,300	28,550	662,833
労働	41,606	36,450	0	5,399	31,051
農林水産	4,336,422	4,593,834	750,200	546,291	4,797,743
商工費	15,607	13,083	0	2,554	10,529
土木	7,300,080	7,248,649	579,000	723,529	7,104,120
消防	436,865	425,292	195,700	47,931	573,061
教育	4,158,340	3,801,185	51,300	366,112	3,486,373
2.災害復旧債	11,205	1,730	0	858	872
一般会計合計	34,020,915	34,459,164	3,684,900	2,917,588	35,226,476
国民健康保険広域化等 支援基金	182,460	182,460	0	20,274	162,186
介護保険財政安定化基 金貸付金	29,664	19,000	0	6,334	12,666
下水道債 (公共下水道)	24,559,916	24,304,174	1,534,500	1,886,939	23,951,735
下水道債 (農業集落排水)	584,349	525,563	0	54,542	471,021
簡易水道債	3,229,957	3,262,113	55,400	131,882	3,185,631
水道事業債	4,745,084	4,655,355	696,300	222,133	5,129,522
総合計	67,352,345	67,407,829	5,971,100	5,239,692	68,139,237

笛吹市基金の前々年度末現在高並びに前年度末及び当該年度における現在高の見込額一覧

(単位：千円)

基 金	前々年度末 現在高	前年度末 現在高見込額	本年度中増減見込額		本年度末 現在高見込額
			取崩見込額	積立見込額	
財政調整基金	2,399,686	2,063,186	1,297,282	5,000	770,904
減債基金	478,972	481,054		2,000	483,054
公共施設整備等基金	2,019,028	1,935,164	59,248	3,500	1,879,416
地域福祉基金	1,153,021	1,153,021			1,153,021
みさかふれあい 交流センター運営基金	70,112	57,904		300	58,204
し尿処理施設整備基金	210,264	211,094	25,100	700	186,694
有線テレビ施設整備基金	50,000	50,000			50,000
観光施設整備基金	304,150	315,250		11,100	326,350
小林公園管理基金	12,438	12,438			12,438
青楓美術館運営基金	2,497	2,497			2,497
芦川地区過疎 地域活性化基金	294,166	295,427	11,000	1,200	285,627
地域振興基金	2,896,773	3,909,418			3,909,418
北野福祉基金	195,313株	195,313株			195,313株
まちづくり基金	0	1,590		501	2,091
現金	622,783	624,783		1,500	626,283
土地開発基金 土地	792,245	792,245			792,245
計	1,415,028	1,417,028		1,500	1,418,528
一般合計	11,306,135	11,905,071	1,392,630	25,801	10,538,242
国民健康保険 財政調整基金	315,838	316,911		1,264	318,175
介護保険基金	2,405	2	1	43,552	43,553
合 計	11,624,378	12,221,984	1,392,631	70,617	10,899,970



笛吹市一般会計年度別決算状況表(資料)

性質別

単位：千円、%

区分	平成17年度		平成18年度		平成19年度		
	金額	増減比	金額	増減比	金額	増減比	
義務的経費	人件費	4,553,289	1.6	5,023,381 (5,106,218)	10.3	5,150,756	2.5
	扶助費	3,322,612	37.7	3,236,940 (3,239,894)	2.6	3,485,927	7.7
	公債費	2,825,934	4.3	2,922,050 (2,922,188)	3.4	3,186,690	9.1
	小計	10,701,835	7.1	11,182,371 (11,268,300)	4.5	11,823,373	5.7
物件費	4,385,154	7.6	4,442,671 (4,499,283)	1.3	4,325,491	2.6	
維持補修費	98,040	60.3	65,204 (69,225)	33.5	113,812	74.5	
補助費等	2,725,207	5.1	2,108,341 (2,239,427)	22.6	2,154,323	2.2	
繰出金	3,410,770	6.5	3,389,183 (3,420,311)	0.6	3,723,104	9.9	
積立金	1,415,728	195.7	1,641,464 (1,934,673)	15.9	1,361,905	17.0	
投資及び出資金・貸付金	582,503	97.7	396,380 (396,390)	32.0	113,356	71.4	
投資的経費	普通建設事業費	3,386,830	61.0	3,550,245 (3,650,601)	4.8	4,106,980	15.7
	内補助事業	433,444	81.2	345,325 (828,663)	20.3	467,895	35.5
	内単独事業	2,953,386	53.7	3,204,920 (2,821,938)	8.5	3,639,085	13.5
	災害復旧費	12,336			100.0		
	小計	3,399,166	60.8	3,550,245 (3,650,601)	4.4	4,106,980	15.7
合計	26,718,403	13.2	26,775,859 (27,478,210)	0.2	27,722,344	3.5	

注1 平成16年度は合併前6町村の決算額を含む。

注2 平成18年度( )内は合併前の芦川村決算額を含んだもの。

その他の数値等(地方財政状況調査等)

区分	平成17年度		平成18年度		平成19年度		
人口(4/1・外国人を含む)人	72,521	-95	72,223	-298	72,624	401	
職員数(4/1一般会計分)人	575	-10	548	-27	631	83	
基準財政需要額(千円)	11,689,387	-1,290,820	12,134,996	445,609	12,193,168	58,172	
基準財政収入額(千円)	7,567,701	218,962	7,899,618	331,917	8,056,950	157,332	
標準財政規模(千円)	16,369,162	1,051,496	16,843,296	474,134	17,163,411	320,115	
財政力指数	0.587(0.647)	0.054	0.609(0.651)	0.022	0.646(0.661)	0.037	
実質収支比率(%)	7	-4.8	5.0	-1.8	4.5	-0.5	
経常収支比率(%)	83	1.7	84.2	1.6	85.8	1.6	
一般財源比率(%)	75	4.8	75.5	0.1	72.6	-2.9	
自主財源比率(%)	43	-6.0	41.8	-1.3	42.1	0.3	
公債費負担比率(%)	13	0.5	13.0	0.3	14.8	1.8	
公債費比率(%)	13	-1.8	12.5	-0.4	12.1	-0.4	
実質公債費比率(%)	14.2		14.4	0.2	13.1	-1.3	
実質赤字比率(%)					(4.51)		
連結実質赤字比率(%)					(10.55)		
将来負担比率(%)					112.3		
起債制限比率(%)	7.5	0.0	7.7	0.2	7.8	0.1	
基金内訳	財政調整基金(千円)	2,232,695	83,140	2,346,933	114,238	2,399,686	52,753
	減債基金(千円)	450,479	230	477,709	27,230	478,972	1,263
	特定目的基金(千円)	3,346,174	1,315,407	6,071,053	2,724,879	7,012,449	941,396
	土地開発基金(千円)	1,366,912	701	1,413,007	46,095	1,415,028	2,021
	基金現在高合計(千円)	7,396,260	1,399,478	10,308,702	2,912,442	11,306,135	997,433
地方債現在高(千円)	30,356,051	809,337	32,644,130	2,288,079	34,020,915	1,376,785	
特会・企業会計	下水道特会(千円)	24,631,899	150,496	24,730,051	98,152	24,559,917	-170,134
	農業集落排水特会(千円)		0	649,010	649,010	584,348	-64,662
	簡易水道特会(千円)	3,050,532	235,729	3,250,203	199,671	3,229,957	-20,246
	水道事業会計(千円)	4,933,382	363,582	4,808,599	-124,783	4,745,084	-63,515
	地方債現在高(千円)	33,365,620	1,499,614	33,437,863	72,243	33,119,306	-318,557
市地方債現在高(千円)	63,721,671	2,308,951	66,081,993	2,360,322	67,140,221	1,058,228	