

平成25年度  
当初予算概要

一 般 会 計  
平 成 25 年 度 特 別 会 計 予 算 一 覧  
企 業 会 計

(単位：千円 %)

会 計 名 称	25年度当初 予算額	24年度当初 予算額	24年度12月 現計予算額	当初比較	12月現計との 比較	当初増減 割合	12月現計との 割合	
	(A)	(B)	(C)	(A)－(B)	(A)－(C)	(A)／(B)－100	(A)／(C)－100	
一 般 会 計	34,139,000	32,163,000	33,865,191	1,976,000	273,809	6.14%	0.81%	
特 別 会 計	18,536,717	18,002,124	18,577,172	534,593	△ 40,455	2.97%	△ 0.22%	
内 訳	国民健康保険特別会計	8,617,330	8,433,740	8,730,585	183,590	△ 113,255	2.18%	△ 1.30%
	介護保険特別会計	5,312,864	5,264,364	5,412,894	48,500	△ 100,030	0.92%	△ 1.85%
	介護サービス特別会計	16,565	17,993	19,436	△ 1,428	△ 2,871	△ 7.94%	△ 14.77%
	後期高齢者医療特別会計	1,340,684	1,364,294	1,357,135	△ 23,610	△ 16,451	△ 1.73%	△ 1.21%
	公共下水道特別会計	3,140,853	2,810,847	2,924,924	330,006	215,929	11.74%	7.38%
	農業集落排水特別会計	47,166	51,485	57,822	△ 4,319	△ 10,656	△ 8.39%	△ 18.43%
	簡易水道特別会計	18,036	16,012	30,585	2,024	△ 12,549	12.64%	△ 41.03%
	黒駒山財産区特別会計	9,661	10,661	9,646	△ 1,000	15	△ 9.38%	0.16%
	大積寺山財産区特別会計	608	608	601	0	7	0.00%	1.16%
	稲山財産区特別会計	6,571	6,276	6,550	295	21	4.70%	0.32%
	牛ヶ額財産区特別会計	180	153	181	27	△ 1	17.65%	△ 0.55%
	大口山財産区特別会計	16,217	16,026	16,262	191	△ 45	1.19%	△ 0.28%
	崩山財産区特別会計	2,192	1,896	2,215	296	△ 23	15.61%	△ 1.04%
	名所山財産区特別会計	1,444	1,406	1,528	38	△ 84	2.70%	△ 5.50%
	春日山財産区特別会計	6,196	6,213	6,574	△ 17	△ 378	△ 0.27%	△ 5.75%
	兜山外五山財産区特別会計	150	150	234	0	△ 84	0.00%	△ 35.90%
企 業 会 計	4,874,801	4,233,265	4,305,704	641,536	569,097	15.15%	13.22%	
水道事業	4,800,194	4,163,540	4,233,054	636,654	567,140	15.29%	13.40%	
内 訳	収益勘定	1,498,094	1,467,578	1,492,578	30,516	5,516	2.08%	0.37%
	資本勘定	3,302,100	2,695,962	2,740,476	606,138	561,624	22.48%	20.49%
春日居地区温泉給湯事業	74,607	69,725	72,650	4,882	1,957	7.00%	2.69%	
内 訳	収益勘定	67,607	64,106	67,031	3,501	576	5.46%	0.86%
	資本勘定	7,000	5,619	5,619	1,381	1,381	24.58%	24.58%
総 計	57,550,518	54,398,389	56,748,067	3,152,129	802,451	5.79%	1.41%	

# 一 般 会 計

# 平成25年度一般会計款別予算総括表

## 【歳入】

(単位:千円 %)

	款名称	25年度予算	構成比	24年度予算	構成比	比較	増減率
1	市税	8,479,510	24.8	8,630,641	26.8	△ 151,131	△ 1.8
2	地方譲与税	290,600	0.9	280,000	0.9	10,600	3.8
3	利子割交付金	5,000	0.0	5,000	0.0	0	0.0
4	配当割交付金	14,000	0.0	14,000	0.0	0	0.0
5	株式等譲渡所得割交付金	4,000	0.0	4,000	0.0	0	0.0
6	地方消費税交付金	673,000	2.0	666,000	2.1	7,000	1.1
7	ゴルフ場利用税交付金	47,000	0.1	47,000	0.1	0	0.0
8	自動車取得税交付金	105,000	0.3	104,000	0.3	1,000	1.0
9	地方特例交付金	37,400	0.1	38,000	0.1	△ 600	△ 1.6
10	地方交付税	9,233,000	27.0	9,042,000	28.1	191,000	2.1
11	交通安全対策特別交付金	11,000	0.0	11,000	0.0	0	0.0
12	分担金及び負担金	860,843	2.5	856,744	2.7	4,099	0.5
13	使用料及び手数料	141,186	0.5	137,894	0.5	3,292	2.4
14	国庫支出金	4,160,170	12.2	3,724,577	11.6	435,593	11.7
15	県支出金	2,064,249	6.0	1,662,731	5.2	401,518	24.1
16	財産収入	70,479	0.2	71,801	0.2	△ 1,322	△ 1.8
17	寄附金	26,001	0.1	28,901	0.1	△ 2,900	△ 10.0
18	繰入金	1,000,800	2.9	876,421	2.7	124,379	14.2
19	繰越金	1	0.0	1	0.0	0	0.0
20	諸収入	228,461	0.8	235,489	0.8	△ 7,028	△ 3.0
21	市債	6,687,300	19.6	5,726,800	17.8	960,500	16.8
	(うち 臨時財政対策債)	1,577,000	4.6	1,532,000	4.8	0	0.0
<b>歳入合計</b>		<b>34,139,000</b>		<b>32,163,000</b>		<b>1,976,000</b>	<b>6.1</b>

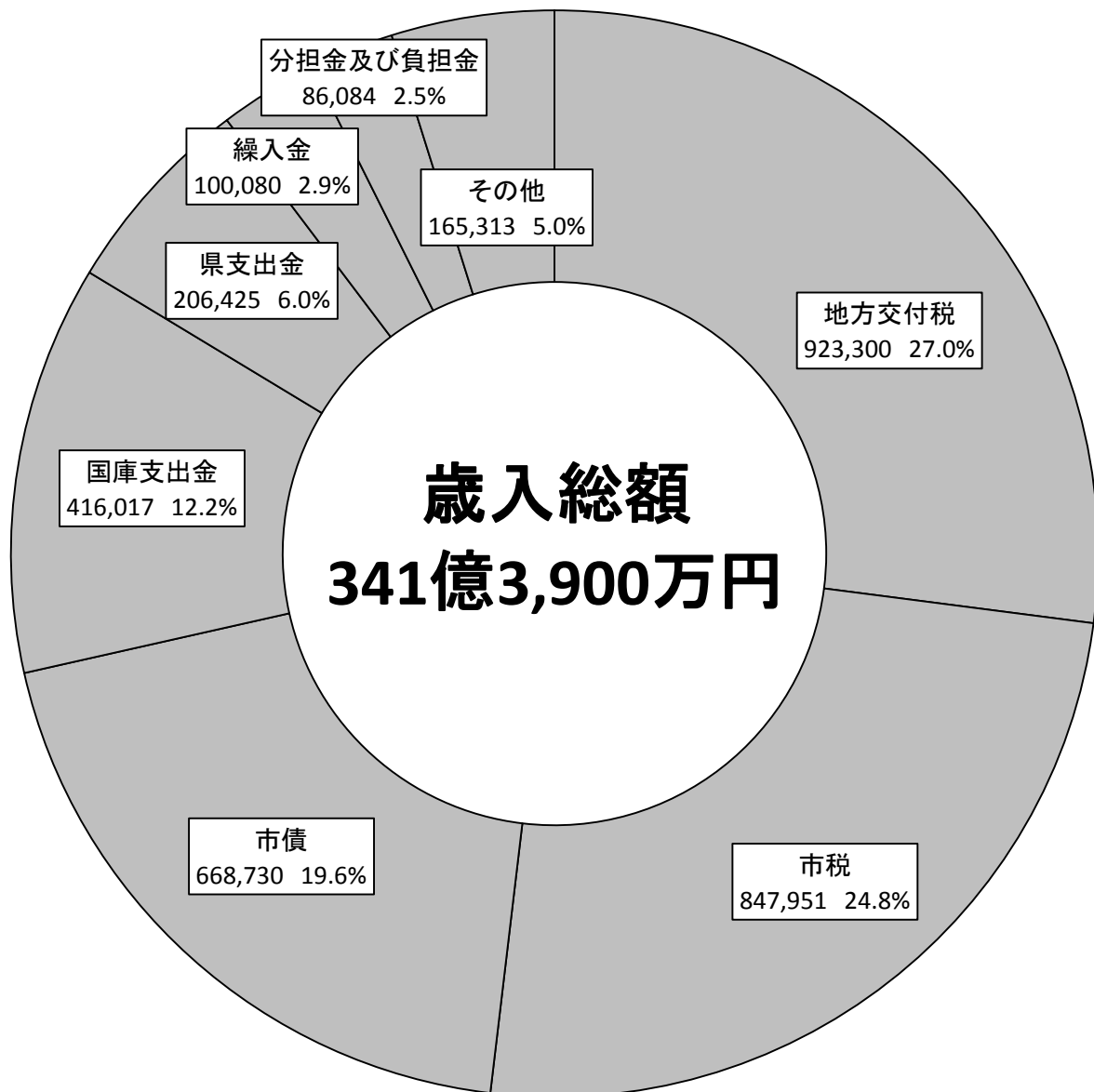
○ 臨時財政対策債: 国の財源不足により、地方交付税の替わりとして発行する市債です。後年、全額が地方交付税に算入されます。

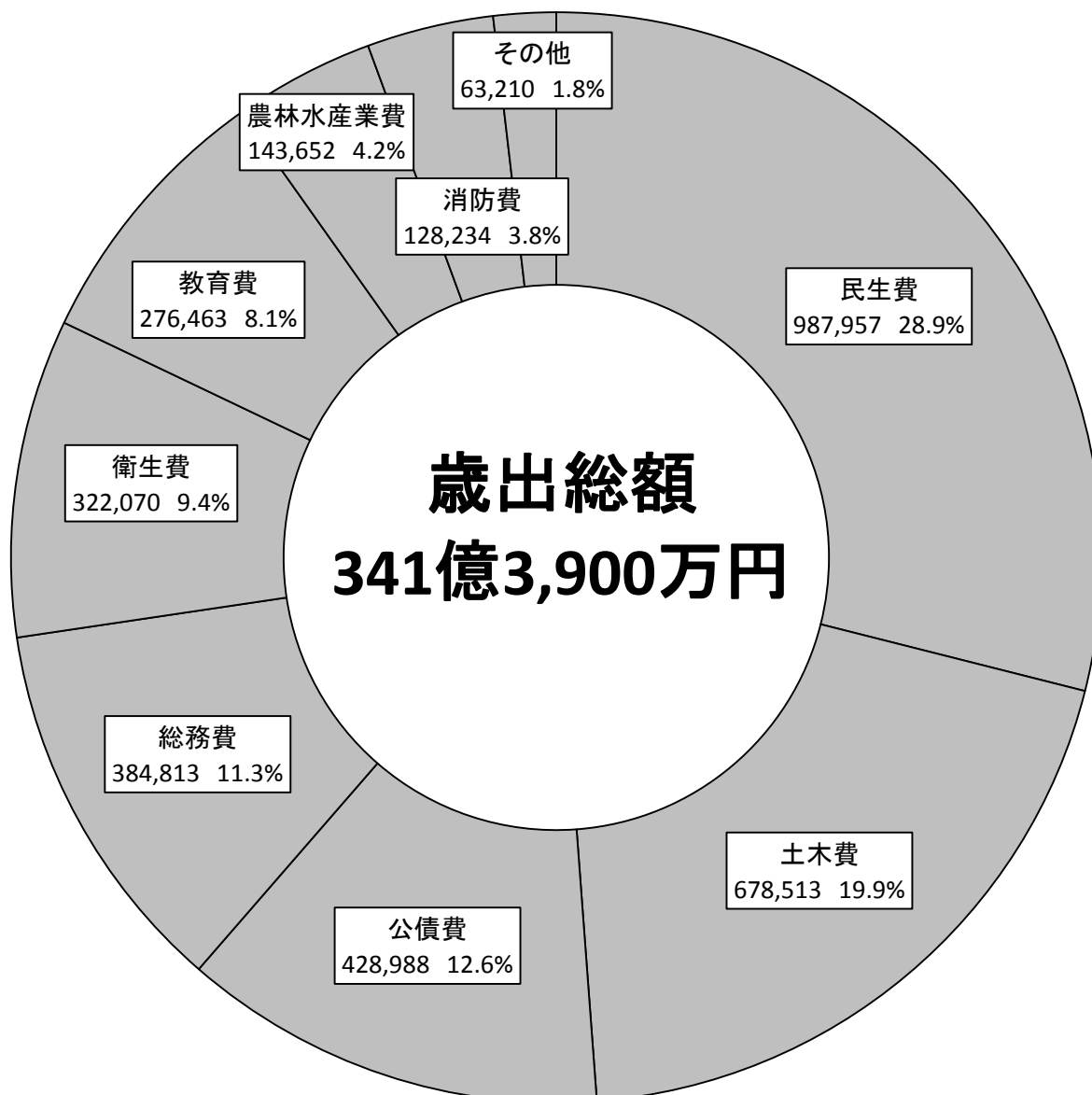
注: 構成比は款ごとに小数点以下第2位を四捨五入していますので、合計値が100.0にならない場合もあります。



# 平成25年度一般会計予算構成

( 単位 : 万円 )





## 【性質別経費の状況】

(単位:千円 %)

内 訳	25年度	構成比	24年度	比較	増減割合
人件費	4,512,265	13.2	4,653,883	△ 141,618	△3.0%
物件費	4,518,252	13.2	4,746,683	△ 228,431	△4.8%
維持補修費	153,526	0.4	145,434	8,092	5.6%
扶助費	5,483,239	16.1	5,288,844	194,395	3.7%
補助費	2,614,504	7.7	2,728,693	△ 114,189	△4.2%
公債費	4,289,877	12.6	4,073,404	216,473	5.3%
積立金	19,693	0.1	46,644	△ 26,951	△57.8%
投資・出資・貸付	1,081,902	3.2	910,760	171,142	18.8%
繰出金	4,181,935	12.2	4,221,061	△ 39,126	△0.9%
普通建設事業費	7,253,755	21.2	5,327,542	1,926,213	36.2%
補助事業	2,996,871	8.8	2,122,643	874,228	41.2%
単独事業	4,256,884	12.5	3,204,899	1,051,985	32.8%
災害復旧費	52	0.0	52	0	0.0%
予備費	30,000	0.1	20,000	10,000	0.0%
計	34,139,000		32,163,000	1,976,000	6.1%

・義務的経費 14,285,381 〔 人件費、扶助費、公債費 〕  
41.8%

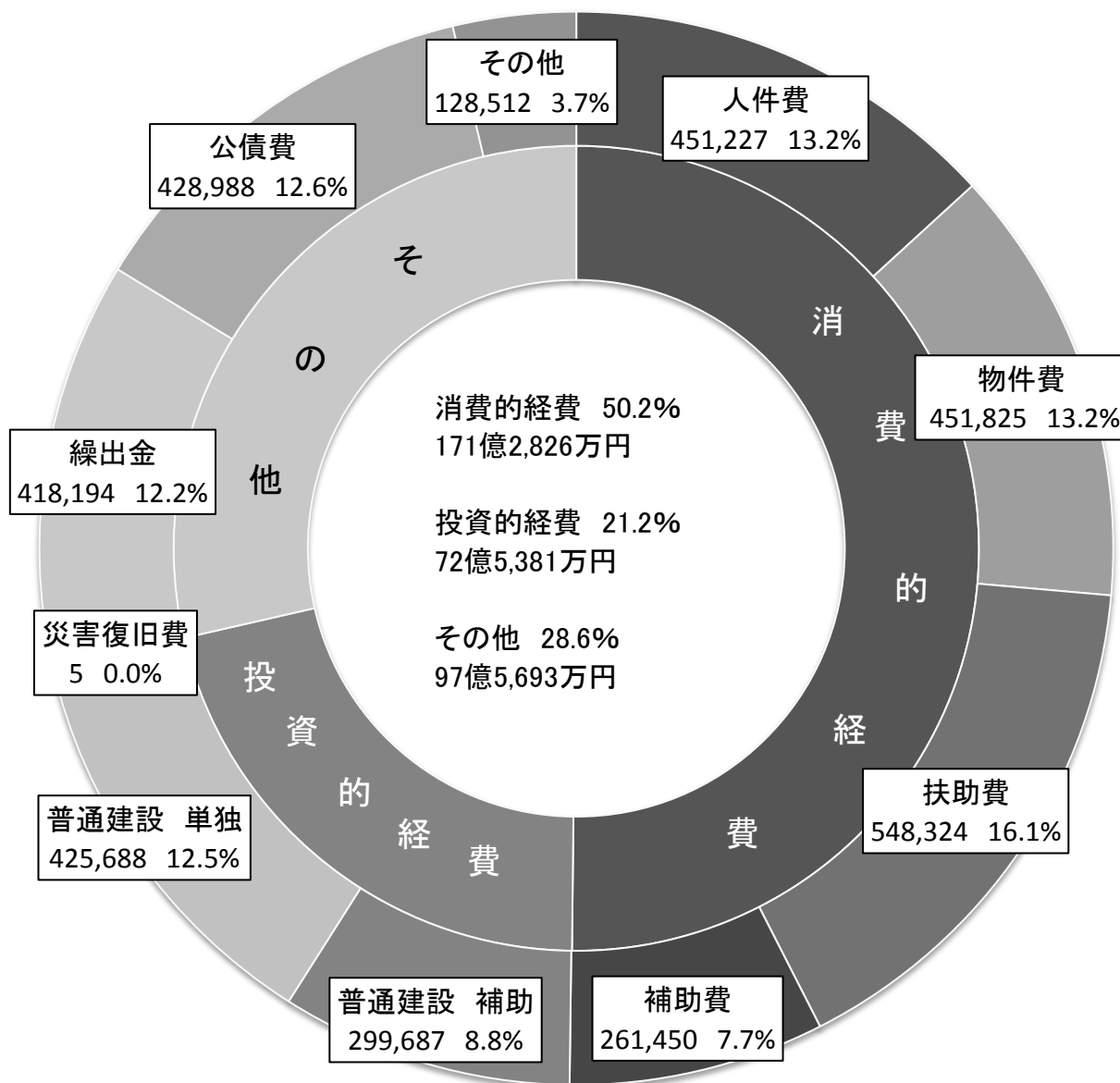
・投資的経費 7,253,807 〔 普通建設事業費、災害復旧費 〕  
21.2%

・その他の経費 12,599,812 〔 物件費、維持補修費、補助費、積立金、  
37.0% 投資・出資・貸付金、繰出金、予備費 〕



# 性質別経費の内訳

( 単位 : 万円 )



# 特 別 会 計

## 国民健康保険特別会計 款別予算総括表

### 歳入

(単位:千円 %)

款 名 称	25年度予算	構成比	24年度予算	比 較	増減率
1 国民健康保険税	2,281,959	26.5	2,283,401	△ 1,442	△ 0.06%
2 使用料及び手数料	1,001	0.0	1,001	0	0.00%
3 国庫支出金	2,212,103	25.7	2,364,717	△ 152,614	△ 6.45%
4 療養給付費交付金	241,474	2.8	217,621	23,853	10.96%
5 前期高齢者交付金	1,474,469	17.1	1,364,053	110,416	8.09%
6 県支出金	635,810	7.4	470,166	165,644	35.23%
7 共同事業交付金	1,112,907	12.9	1,078,089	34,818	3.23%
8 財産収入	181	0.0	520	△ 339	△ 65.19%
9 繰入金	639,857	7.4	636,603	3,254	0.51%
10 繰越金	1	0.0	1	0	0.00%
11 諸収入	17,568	0.2	17,568	0	0.00%
計	8,617,330		8,433,740	183,590	2.18%

### 歳出

(単位:千円 %)

款 名 称	25年度予算	構成比	24年度予算	比 較	増減率
1 総務費	125,314	1.5	125,853	△ 539	△ 0.43%
2 保険給付費	5,565,878	64.6	5,498,891	66,987	1.22%
3 後期高齢者支援金等	1,128,432	13.1	1,050,758	77,674	7.39%
4 前期高齢者納付金等	1,144	0.0	3,120	△ 1,976	△ 63.33%
5 老人保健拠出金	1,055	0.0	1,937	△ 882	△ 45.53%
6 介護納付金	516,574	6.0	509,733	6,841	1.34%
7 共同事業拠出金	1,107,722	12.9	1,078,099	29,623	2.75%
8 保健事業費	103,703	1.2	98,477	5,226	5.31%
9 基金積立金	181	0.0	520	△ 339	△ 65.19%
10 公債費	20,274	0.2	20,274	0	0.00%
11 諸支出金	11,209	0.1	12,207	△ 998	△ 8.18%
12 予備費	35,844	0.4	33,871	1,973	5.83%
計	8,617,330		8,433,740	183,590	2.18%

## 介護保険特別会計 款別予算総括表

### 歳入

(単位:千円 %)

款 名 称	25年度予算	構成比	24年度予算	比 較	増減率
1 保険料	1,014,092	19.1	999,598	14,494	1.45%
2 使用料及び手数料	150	0.0	140	10	7.14%
3 国庫支出金	1,247,310	23.5	1,205,806	41,504	3.44%
4 支払基金交付金	1,483,084	27.9	1,459,172	23,912	1.64%
5 県支出金	746,927	14.0	765,814	△ 18,887	△ 2.47%
6 財産収入	1	0.0	1	0	0.00%
7 繰入金	821,297	15.5	833,830	△ 12,533	△ 1.50%
8 繰越金	1	0.0	1	0	0.00%
9 諸収入	2	0.0	2	0	0.00%
計	5,312,864		5,264,364	48,500	0.92%

### 歳出

(単位:千円 %)

款 名 称	25年度予算	構成比	24年度予算	比 較	増減率
1 総務費	136,779	2.6	143,431	△ 6,652	△ 4.64%
2 保険給付費	5,061,994	95.3	4,980,077	81,917	1.64%
3 基金積立金	1	0.0	30,001	△ 30,000	△ 100.00%
4 地域支援事業費	112,788	2.1	109,653	3,135	2.86%
5 諸支出金	1,102	0.0	1,002	100	9.98%
6 予備費	200	0.0	200	0	0.00%
計	5,312,864		5,264,364	48,500	0.92%

## 介護サービス特別会計 款別予算総括表

### 歳入

(単位:千円 %)

款 名 称	25年度予算	構成比	24年度予算	比 較	増減率
1 サービス収入	15,264	92.2	15,192	72	0.47%
2 諸収入	1	0.0	1	0	0.00%
3 繰越金	1,300	7.8	2,800	△ 1,500	△ 53.57%
計	16,565		17,993	△ 1,428	△ 7.94%

### 歳出

(単位:千円 %)

款 名 称	25年度予算	構成比	24年度予算	比 較	増減率
1 総務費	7,443	44.9	6,974	469	6.72%
2 事業費	8,901	53.7	10,891	△ 1,990	△ 18.27%
3 予備費	221	1.4	128	93	72.66%
計	16,565		17,993	△ 1,428	△ 7.94%

## 後期高齢者医療特別会計 款別予算総括表

### 歳入

(単位:千円 %)

款 名 称	25年度予算	構成比	24年度予算	比 較	増減率
1 後期高齢者医療保険料	429,533	32.0	452,743	△ 23,210	△ 5.13%
2 使用料及び手数料	160	0.0	160	0	0.00%
3 繰入金	909,886	67.9	909,886	0	0.00%
4 繰越金	1	0.0	1	0	0.00%
5 諸収入	1,104	0.1	1,504	△ 400	△ 26.60%
計	1,340,684		1,364,294	△ 23,610	△ 1.73%

### 歳出

(単位:千円 %)

款 名 称	25年度予算	構成比	24年度予算	比 較	増減率
1 総務費	17,689	1.3	25,511	△ 7,822	△ 30.66%
2 後期高齢者医療広域連合納付金	1,321,442	98.6	1,336,831	△ 15,389	△ 1.15%
3 諸支出金	1,103	0.1	1,503	△ 400	△ 26.61%
4 予備費	450	0.0	449	1	0.22%
計	1,340,684		1,364,294	△ 23,610	△ 1.73%

公共下水道特別会計 款別予算総括表

歳入

(単位:千円 %)

款 名 称	25年度予算	構成比	24年度予算	比 較	増減率
1 分担金及び負担金	60,000	1.9	65,000	△ 5,000	△ 7.69%
2 使用料及び手数料	536,512	17.1	516,512	20,000	3.87%
3 国庫支出金	132,460	4.2	110,000	22,460	20.42%
4 繰入金	1,774,877	56.5	1,770,627	4,250	0.24%
5 繰越金	5,000	0.2	5,000	0	0.00%
6 諸収入	4	0.0	8	△ 4	△ 50.00%
7 市債	632,000	20.1	343,700	288,300	83.88%
計	3,140,853		2,810,847	330,006	11.74%

歳出

(単位:千円 %)

款 名 称	25年度予算	構成比	24年度予算	比 較	増減率
1 総務費	176,545	5.6	148,468	28,077	18.91%
2 下水道事業費	1,181,949	37.6	856,123	325,826	38.06%
3 公債費	1,777,359	56.6	1,801,256	△ 23,897	△ 1.33%
4 予備費	5,000	0.2	5,000	0	0.00%
計	3,140,853		2,810,847	330,006	11.74%

## 農業集落排水特別会計 款別予算総括表

### 歳入

(単位:千円 %)

款 名 称	25年度予算	構成比	24年度予算	比 較	増減率
1 分担金及び負担金	1	0.0	1	0	0.00%
2 使用料及び手数料	8,163	17.3	8,102	61	0.75%
3 繰入金	39,000	82.7	43,380	△ 4,380	△ 10.10%
4 繰越金	1	0.0	1	0	0.00%
5 諸収入	1	0.0	1	0	0.00%
計	47,166		51,485	△ 4,319	△ 8.39%

### 歳出

(単位:千円 %)

款 名 称	25年度予算	構成比	24年度予算	比 較	増減率
1 総務費	150	0.3	150	0	0.00%
2 農業集落排水事業費	17,276	36.6	21,594	△ 4,318	△ 20.00%
3 公債費	29,740	63.1	29,741	△ 1	△ 0.00%
計	47,166		51,485	△ 4,319	△ 8.39%



## 簡易水道特別会計 款別予算総括表

### 歳入

(単位:千円 %)

款 名 称	25年度予算	構成比	24年度予算	比 較	増減率
2 使用料及び手数料	3,243	18.0	3,243	0	0.00%
4 繰入金	14,790	82.0	10,767	4,023	37.36%
5 繰越金	1	0.0	1	0	0.00%
6 諸収入	2	0.0	2,001	△ 1,999	△ 99.90%
計	18,036		16,012	2,024	12.64%

### 歳出

(単位:千円 %)

款 名 称	25年度予算	構成比	24年度予算	比 較	増減率
1 総務費	361	2.0	2,001	△ 1,640	△ 81.96%
2 水道費	13,149	72.9	9,349	3,800	40.65%
3 公債費	4,226	23.4	4,226	0	0.00%
4 予備費	300	1.7	436	△ 136	△ 31.19%
計	18,036		16,012	2,024	12.64%

# 企 業 会 計

## 水道事業会計 予算総括表

### 収益的收入

(単位:千円 %)

項 名 称	25年度予算	構成比	24年度予算	比 較	増減率
1 営業収益	1,133,778	75.7	1,145,890	△ 12,112	△ 1.06%
2 営業外収益	364,315	24.3	321,687	42,628	13.25%
3 特別利益	1	0.0	1	0	0.00%
計	1,498,094		1,467,578	30,516	2.08%

### 収益の支出

(単位:千円 %)

項 名 称	25年度予算	構成比	24年度予算	比 較	増減率
1 営業費用	1,275,036	85.1	1,246,915	28,121	2.26%
2 営業外費用	218,058	14.6	216,449	1,609	0.74%
3 特別損失	3,000	0.2	1,714	1,286	75.03%
4 予備費	2,000	0.1	2,500	△ 500	△ 20.00%
計	1,498,094		1,467,578	30,516	2.08%

### 資本的收入

(単位:千円 %)

項 名 称	25年度予算	構成比	24年度予算	比 較	増減率
1 企業債	1,337,900	47.6	868,200	469,700	54.10%
2 国庫補助金	284,088	10.1	327,600	△ 43,512	△ 13.28%
3 出資金	1,081,902	38.5	910,760	171,142	18.79%
4 負担金	109,024	3.9	79,010	30,014	37.99%
計	2,812,914		2,185,570	627,344	28.70%

### 資本的支出

(単位:千円 %)

項 名 称	25年度予算	構成比	24年度予算	比 較	増減率
1 建設改良費	2,876,818	87.1	2,279,350	597,468	26.21%
2 企業債償還金	425,282	12.9	416,612	8,670	2.08%
計	3,302,100		2,695,962	606,138	22.48%

※ 収入の不足額(489,186千円)は、消費税及び地方消費税資本的収支調整額、損益勘定留保資金、繰越利益剰余金で補てんする。

## 春日居地区温泉給湯事業会計予算総括表

### 収益的收入

(単位:千円 %)

項 名 称	25年度予算	構成比	24年度予算	比 較	増減率
1 営業収益	67,502	99.8	63,952	3,550	5.55%
2 営業外収益	104	0.2	153	△ 49	△ 32.03%
3 特別利益	1	0.0	1	0	0.00%
計	67,607		64,106	3,501	5.46%

### 収益の支出

(単位:千円 %)

項 名 称	25年度予算	構成比	24年度予算	比 較	増減率
1 営業費用	64,907	96.0	60,940	3,967	6.51%
2 営業外費用	2,000	3.0	2,000	0	0.00%
3 特別損失	200	0.3	500	△ 300	△ 60.00%
4 予備費	500	0.7	666	△ 166	△ 24.92%
計	67,607		64,106	3,501	5.46%

### 資本的支出

(単位:千円 %)

項 名 称	25年度予算	構成比	24年度予算	比 較	増減率
1 建設改良費	7,000	100.0	5,619	1,381	24.58%
計	7,000		5,619	1,381	24.58%

※ 収入の不足額(7,000千円)は、消費税及び地方消費税資本的収支調整額、損益勘定留保資金で補てんする。

# 地方債・基金

地方債の前々年度末における現在高並びに前年度末及び当該年度における現在高の見込みに関する調書

(単位:千円)

区 分	平成23年度末 現在高	平成24年度末 現在高見込	平成25年度中増減見込			平成25年度末 現在高見込額
			起債見込額	地方債所管替額	元金償還見込額	
1 普通債	37,730,507	42,394,471	6,687,300		3,780,328	45,301,443
総務	27,506,859	33,177,155	6,550,700		2,418,898	37,308,957
民生	517,097	550,790	4,000		63,420	491,370
衛生	228,427	193,940			12,919	181,021
労働	19,480	13,283			6,489	6,794
農林水産	2,496,887	2,321,604	48,500		390,183	1,979,921
商工	5,327	2,679			2,679	0
土木	3,924,329	3,442,319	6,900		549,418	2,899,801
消防	174,904	157,198			28,158	129,040
教育	2,857,197	2,535,503	77,200		308,164	2,304,539
2 災害復旧債	3,600	3,600				3,600
一般会計合計	37,734,107	42,398,071	6,687,300		3,780,328	45,305,043
(うち臨時財政対策債)	12,969,617	13,967,026	1,577,000		669,393	14,874,633
(うち合併特例債)	10,406,782	15,555,949	4,945,200		1,348,058	19,153,091
国民健康保険広域化 等支援基金	121,640	101,367			20,274	81,093
下水道債 (公共下水道)	21,396,743	20,430,876	632,000		1,302,000	19,760,876
下水道債 (農業集落排水)	397,604	376,127			21,932	354,195
簡易水道債	29,601	26,451			3,289	23,162
水道事業債	7,871,224	7,684,813	1,337,900		425,282	8,597,431
総合計	67,550,919	71,017,705	8,657,200	0	5,553,105	74,121,800
(臨時財政対策債を除く)	54,581,302	57,050,679	7,080,200	0	4,883,712	59,247,167

笛吹市基金の前々年度末現在高並びに前年度末及び当該年度における現在高の見込額一覧

(単位：千円)

基 金	平成23年度末 現在高	平成24年度末 現在高見込額	平成25年度中増減見込額		平成25年度末 現在高見込額
			取崩見込額	積立見込額	
財政調整基金	3,092,600	3,096,205		1,498	3,097,703
減債基金	1,784,576	1,785,740	675,352	951	1,111,339
公共施設整備等基金	3,627,442	3,386,733	313,771	5,612	3,078,574
地域福祉基金	1,153,021	1,153,021			1,153,021
みさかふれあい 交流センター運営基金	60,461	60,510		43	60,553
し尿処理施設整備基金	111,650	111,695			111,695
観光施設整備基金	347,787	358,143			358,143
小林公園管理基金	12,438	12,438			12,438
青楓美術館運営基金	2,497	2,497			2,497
芦川地区過疎 地域活性化基金（1号基金）	43,530	58,105	2,903	14	55,216
芦川地区過疎 地域活性化基金（2号基金）	282,283	274,324	8,140	251	266,435
地域振興基金	4,839,917	4,841,760			4,841,760
北野福祉基金	195,313株	195,313株			195,313株
まちづくり基金	14,481	14,163	630	506	14,039
現金	551,206	588,983		467	589,450
土地開発基金 土地	388,906	351,668			351,668
計	940,112	940,651		467	941,118
一般会計合計	16,312,795	16,095,985	1,000,796	9,342	15,104,531
国民健康保険財政調整基金	188,733	189,253		181	189,434
介護保険基金	28,387	51,840	33,272	1	18,569
総 合 計	16,529,915	16,337,078	1,034,068	9,524	15,312,534

笛吹市一般会計年度別決算状況表

性質別

単位：千円、%

区分	平成21年度		平成22年度		平成23年度		
	金額	増減比	金額	増減比	金額	増減比	
義務的経費	人件費	4,729,377	▲ 2.8	4,492,240	▲ 5.0	4,624,696	2.9
	扶助費	3,956,041	7.7	4,979,689	25.9	5,218,931	4.8
	公債費	3,401,672	▲ 1.4	3,650,332	7.3	3,743,571	2.6
	小計	12,087,090	0.8	13,122,261	8.6	13,587,198	3.5
物件費	4,288,107	1.9	4,345,580	1.3	4,132,012	▲ 4.9	
維持補修費	147,020	62.9	109,127	▲ 25.8	114,378	4.8	
補助費等	2,253,056	▲ 25.2	2,245,883	▲ 0.3	2,711,560	20.7	
繰出金	4,371,881	8.9	4,166,278	▲ 4.7	3,956,133	▲ 5.0	
積立金	1,061,683	▲ 31.1	2,073,779	95.3	1,449,976	▲ 30.1	
投資及び出資金・貸付金	36,902	▲ 50.5	592,581	1505.8	220,379	▲ 62.8	
投資的経費	普通建設事業費	4,570,071	39.3	4,806,701	5.2	5,944,268	23.7
	内補助事業	732,378	6.6	1,342,780	83.3	2,192,061	63.2
	内単独事業	3,837,693	48.0	3,463,921	▲ 9.7	3,752,207	8.3
	災害復旧費					16,253	-
	小計	4,570,071	39.3	4,806,701	5.2	5,960,521	24.0
合計	28,815,810	2.1	31,462,190	9.2	32,132,157	2.1	

その他の数値等

区分	平成21年度		平成22年度		平成23年度		
人口(4/1・外国人を含む)人	72,259	▲ 105	72,029	▲ 230	72,192	163	
職員数(4/1一般会計)人	596	▲ 22	581	▲ 15	579	▲ 2	
基準財政需要額(千円)	12,715,467	77,741	12,863,555	148,088	12,991,035	127,480	
基準財政収入額(千円)	7,965,493	▲ 211,497	7,428,915	▲ 536,578	7,567,025	138,110	
標準財政規模(千円)	19,184,555	1,425,175	20,275,559	1,091,004	20,131,119	▲ 144,440	
財政力指数	0.645(0.626)	▲ 0.008	0.617(0.578)	▲ 0.028	0.595(0.582)	▲ 0.022	
実質収支比率(%)	4.6	0.4	6.9	2.3	5.9	▲ 1.0	
経常収支比率(%)	84.4	▲ 0.9	75.6	▲ 8.8	81.8	6.2	
一般財源比率(%)	75.3	2.1	72.0	▲ 3.3	70.0	▲ 2.0	
自主財源比率(%)	37.8	▲ 2.6	35.3	▲ 2.5	37.3	2.0	
公債費負担比率(%)	14.5	▲ 1.2	14.6	0.1	15.4	0.8	
公債費比率(%)	10.6	▲ 1.5	10.4	▲ 0.2	10.8	0.4	
実質公債費比率(%)	13.6	0.1	13.8	0.2	13.9	0.1	
実質赤字比率(%)	— (4.55)		— (6.87)		— (5.88)		
連結実質赤字比率(%)	— (10.31)		— (14.11)		— (12.53)		
将来負担比率(%)	109.6	▲ 1.8	88.4	▲ 21.2	85.8	▲ 2.6	
起債制限比率(%)	8.2	0.0	8.3	0.1	8.3	0.0	
基金内訳	財政調整基金(千円)	2,207,450	▲ 198,108	2,409,448	201,998	3,092,600	683,152
	減債基金(千円)	980,669	2,069	1,483,266	502,597	1,784,576	301,310
	特定目的基金(千円)	8,803,902	826,876	10,092,186	1,288,284	10,495,507	403,321
	土地開発基金(千円)	1,419,670	2,191	1,421,153	1,483	940,112	▲ 481,041
	基金現在高合計(千円)	13,411,691	633,028	15,406,053	1,994,362	16,312,795	906,742
地方債現在高(千円)	34,868,596	931,719	36,554,255	1,685,659	37,734,107	1,179,852	
特会・企業会計	下水道特会(千円)	23,528,968	▲ 708,707	22,502,497	▲ 1,026,471	21,396,743	▲ 1,105,754
	農業集落排水特会(千円)	471,021	▲ 54,542	430,847	▲ 40,174	397,604	▲ 33,243
	簡易水道特会(千円)	3,185,631	▲ 76,482	3,046,645	▲ 138,986	29,601	▲ 3,017,044
	水道事業会計(千円)	4,672,522	17,167	5,125,615	453,093	7,871,224	2,745,609
	地方債現在高(千円)	31,858,142	▲ 822,564	31,105,604	▲ 752,538	29,695,172	▲ 1,410,432
市地方債現在高(千円)	66,726,738	109,155	67,659,859	933,121	67,429,279	▲ 230,580	

※地方財政状況調査等より