


令和6年度笛吹市民講座「前期講座」作品見本一覧

教室2
「はじめての富士山組子」



教室3「初めてのモルタルデコ～お庭のインテリア～」

直径
約 17cm

高さ
約 6cm



※見本はイメージです。

教室4「かぎ花編みバッグ～ネットシートに編み込んで～」



高さ 約 20cm
横 約 20cm
マチ 約 8cm
※紺・赤・黒・グレーから選択してください。持ち手は本革です。
※黒バッグの肩かけベルトは別。

教室6
「手軽に楽しむ水彩画講座」



縦 約 14cm×横 約 20cm (縦、横逆可)
※写真はイメージです。

教室9「ステンドグラス体験講座
～サンキャッチャーコース～」



縦 約 18cm、横 約 12cm

教室8
「マクラメジュートバッグを作ろう」



高さ 約 24cm
横 約 32cm
マチ 約 12cm


教室13「大人の社会科見学 竹の加工現場見学とペンダント作り」



令和6年度笛吹市民講座「前期講座」作品見本一覧


教室 14

「糸かけアート講座～循環かけコース～」



教室 15

「糸かけアート講座～リズムかけコース～」



教室 17 「ステンドグラス体験
講座～おやすみランプコース～」



高さ 14cm×横 7cm×奥行 7cm

教室 24

「キラキラビーズ刺繍講座」



縦 約 3.5cm×横 約 3.5cm

教室 18 「あんこのお花重～敬老の日バージョン～」



赤系か青系を選択してください。

教室 19 「エコクラフト講座～可愛い動物の小物入れ」



リスカインコを選択してください。
※うさぎは、どちらにも付きます。



教室 27

「ペーパークラフトで家族を楽しむハロウィン」



直径
約 20cm

高さ
約 20cm