






















【植 栽 木 集 計 表】

植栽数量表

凡 例	名 称	規格・寸法			単位	数量	摘 要	
		H (m)	C (m)	W (m)				
高木(落葉)								
	イロハモミジA	6.5	0.52	3.0	本	1	二脚鳥居組合せ	
	イロハモミジB	8.0	0.60	4.0	〃	1	二脚鳥居組合せ	
	エゴノキ	3.5	0.23	1.8	〃	1	二脚鳥居支柱(添木付)	
	コブシ	3.5	0.18	1.2	〃	2	二脚鳥居支柱(添木付)	
	シダレザクラ	7.5	1.20	5.0	〃	1	丸太ハッ掛支柱	
	ハクモクレン	3.5	0.19	2.0	〃	2	二脚鳥居支柱(添木付)	
	ヤエザクラ(関山)	4.0	0.27	1.8	〃	3	二脚鳥居支柱(添木付)	
	ヤマボウシ	4.0	0.23	1.8	〃	1	二脚鳥居支柱(添木付)	
中低木(常緑)							植栽面積	
	アセビ	0.6	－	0.4	本	45	4本/m2	
	コクチナシ	0.2	－	0.3	〃	83	9本/m2	
	サツキツツジ	0.4	－	0.5	〃	135	4本/m2	
	ナンテン	0.5	－	0.3	〃	18	9本/m2	
	ヒイラギナンテン	0.6	－	3本立	〃	10		
中低木(落葉)							63.3㎡	
	ドウダンツツジ玉	－	－	0.8	本	2		
生垣(常緑)							60.0㎡	
	サザンカ	1.5	－	0.3	本	59		3本/m 生垣形支柱
	ヤブツバキ	1.5	－	0.4	〃	59		3本/m 生垣形支柱
地 被							123.1㎡	
	オタフクナンテン	－	－	10.5P	鉢	50		36鉢/m2
	ギボウシ	－	－	10.5P	〃	54		スポット植栽(3鉢/箇所)
	シバザクラ	－	3芽立	9.0P	〃	4918		44鉢/m2 (赤・ピンク・紫・白)
	フッキソウ	－	3芽立	9.0P	〃	200		44鉢/m2
張 芝								
	ノシバ	半土付き(2枚=1㎡ロール芝)			m2	211.8		張芝

