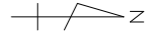


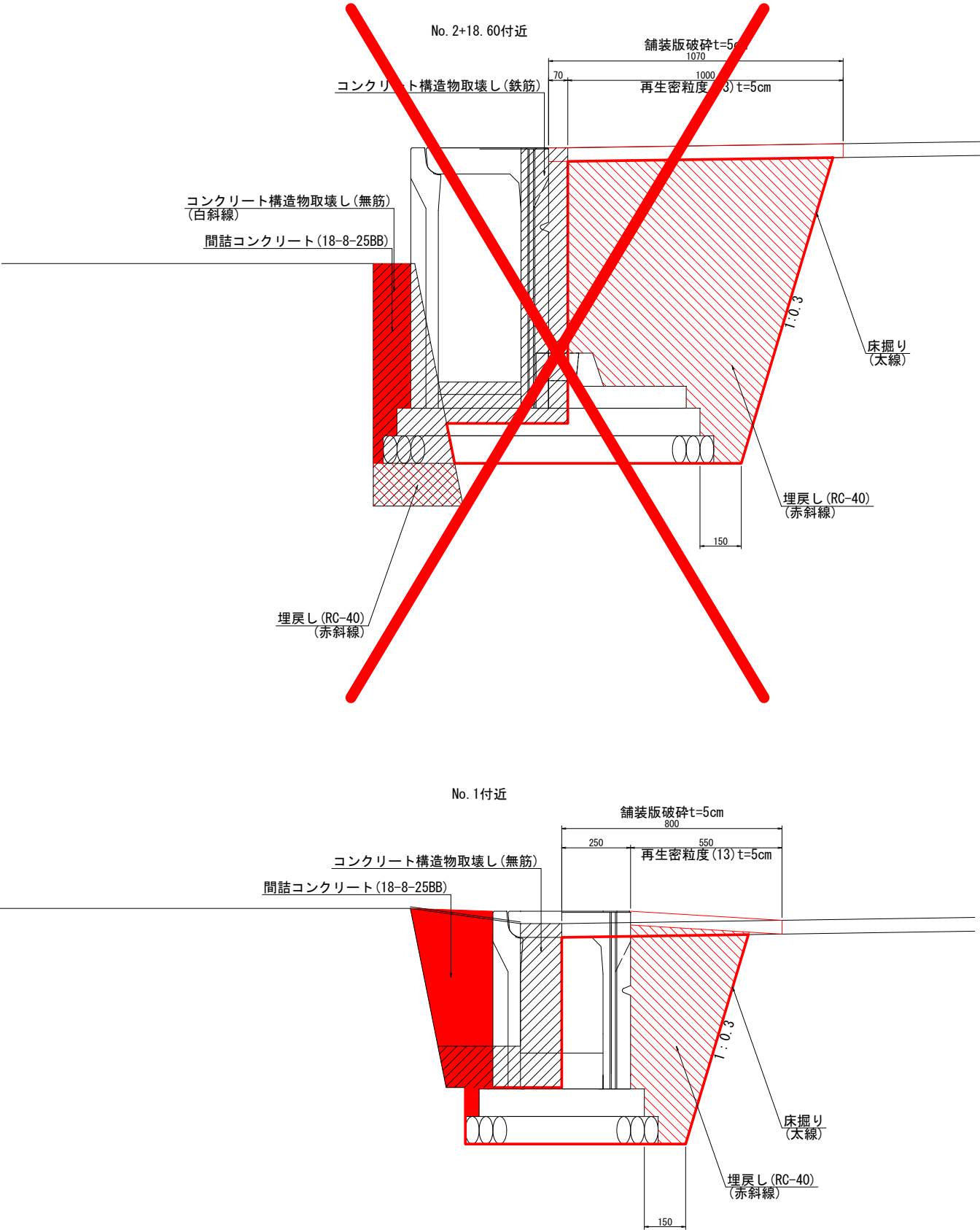
平面图 (A1) 1:500 (A3) 1:1000



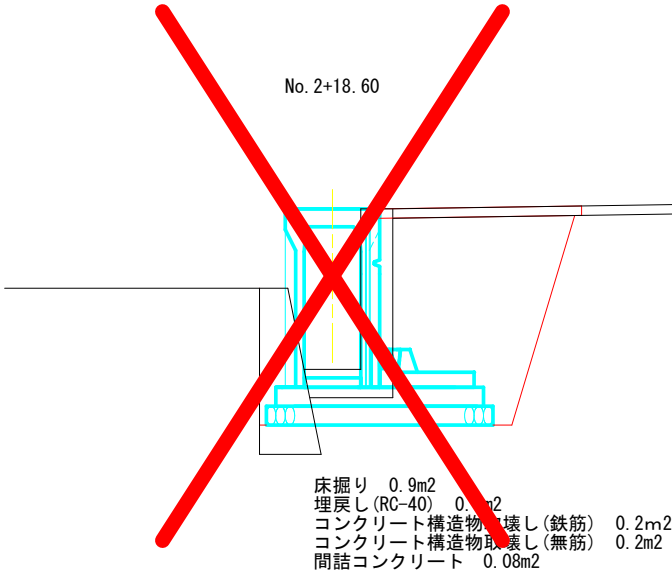
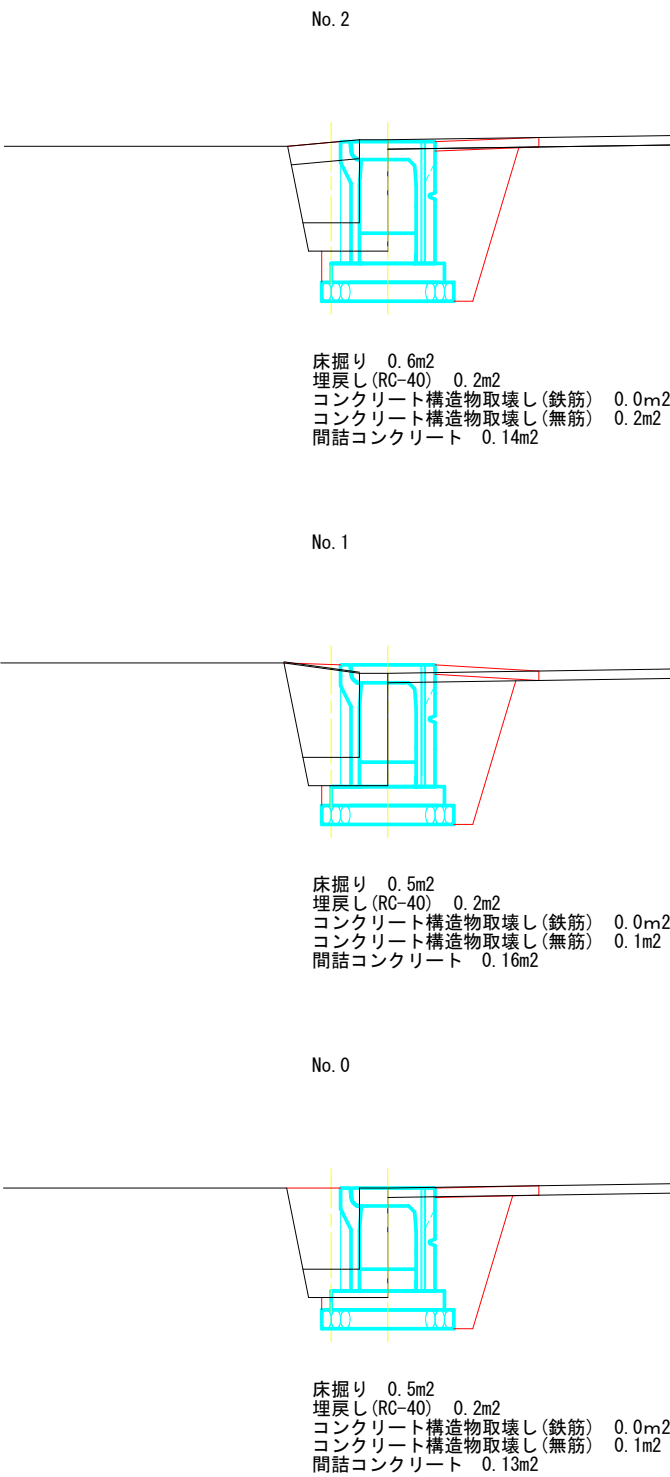
工事名	市道3119号線側溝改修工事		
図面名	平面図		
作成年月日	年	月	日
縮尺	1:500	図面番号	1 / 4
会社名			
事業者名	笛吹市		

標準横断面図・横断面図 (A1) 1:20 (A3) 1:40

標準横断面図 (A1) 1:10 (A3) 1:20



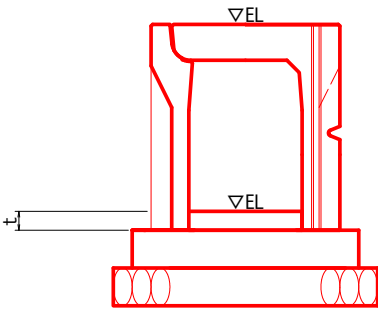
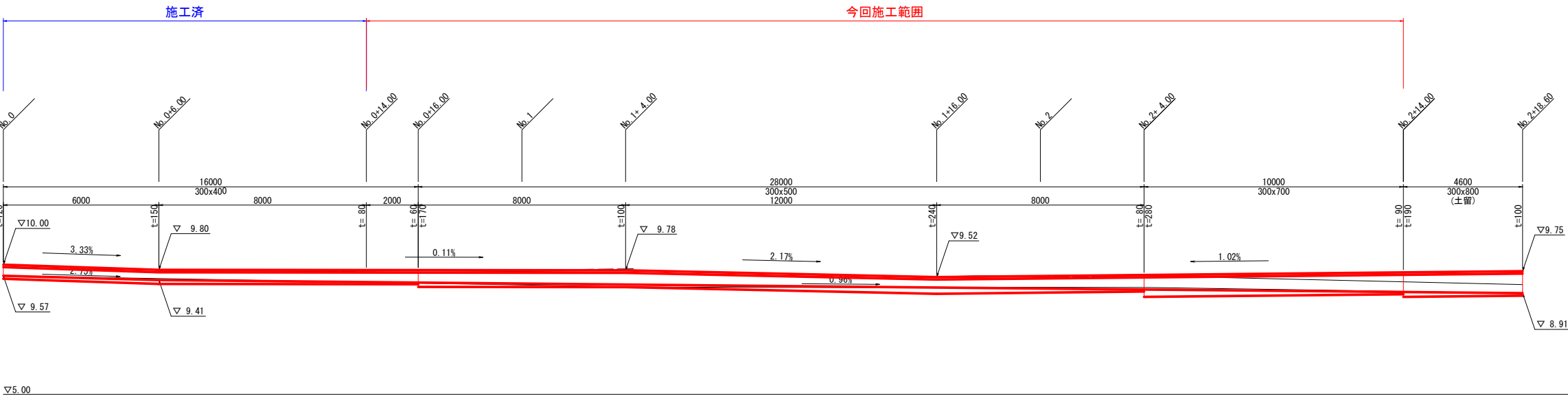
横断面図 (A1) 1:20 (A3) 1:20



工事名	市道3119号線側溝改修工事			
図面名	標準横断面図・横断面図			
作成年月日	2024年 月 日			
縮尺	図示	図面番号	2	/ 4
会社名				
事業者名	笛吹市			

排水構造物展開図 (A1) 1:100 (A3) 1:200

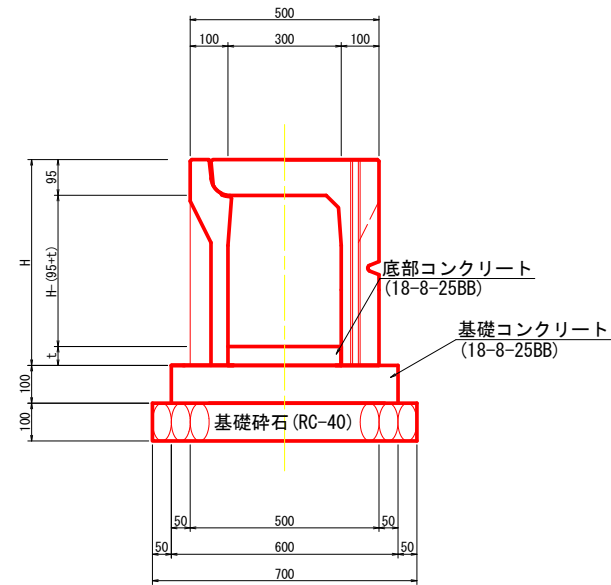
自由勾配側溝



工事名	市道3119号線側溝改修工事			
図面名	排水構造物展開図			
作成年月日	2024年 月 日			
縮尺	1:100	図面番号	3	/ 4
会社名				
事業者名	笛吹市			

排水構造物構造図 (A1) 1:10 (A3) 1:20

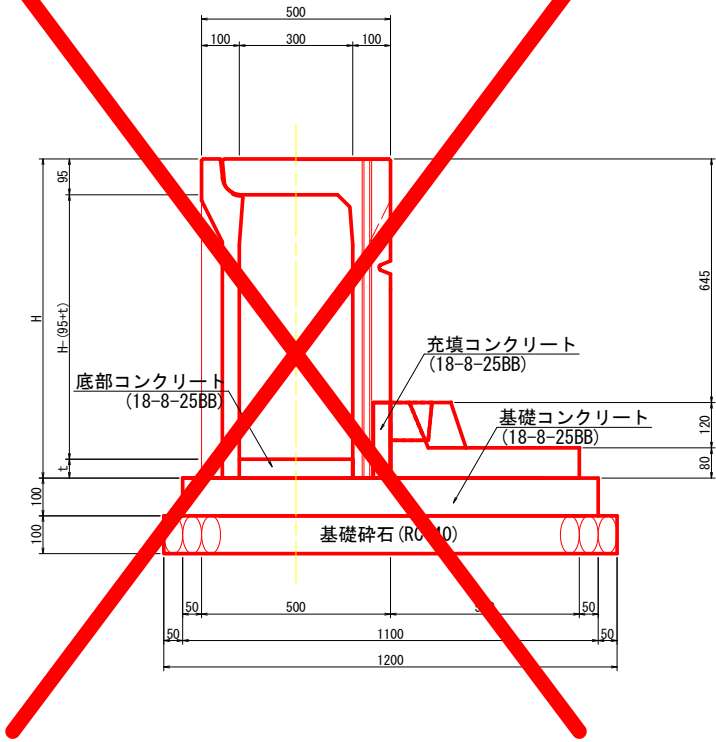
自由勾配側溝  
(300x400~700)



名 称	H	備 考
300x400	545	417 kg
300x500	645	469 kg
300x700	845	634 kg

材 料 表 延長10m当り				
名 称	規 格	単 位	数 量	備 考
側 溝	300xHx2000	個	5	
底部コンクリート	18-8-25BB	m <sup>3</sup>	別途	
基礎コンクリート	18-8-25BB	m <sup>3</sup>	0.60	
基礎型枠		m <sup>2</sup>	2.00	
基礎砕石	RC-40	m <sup>2</sup>	7.00	
蓋 版	300用	枚	8	41 kg
グレーチング	300用.網目普通	枚	2	17 kg

(土留用, 300x800)



名 称	H	備 考
300x800	945	788 kg

材 料 表 延長10m当り				
名 称	規 格	単 位	数 量	備 考
側 溝	300xHx2000	個	5	
土留用底版	500x2000	個	5	238 kg
底部コンクリート	18-8-25BB	m <sup>3</sup>	別途	
基礎コンクリート	18-8-25BB	m <sup>3</sup>	1.10	
充填コンクリート	18-8-25BB	m <sup>3</sup>	0.07	
基礎型枠		m <sup>2</sup>	2.00	
基礎砕石	RC-40	m <sup>2</sup>	1.20	
蓋 版	300用	枚	8	41 kg
グレーチング	300用.網目普通	枚	2	17 kg

工事名	市道3119号線側溝改修工事			
図面名	排水構造物構造図			
作成年月日	2024年 月 日			
縮尺	1:10	図面番号	4	/ 4
会社名				
事業者名	笛吹市			