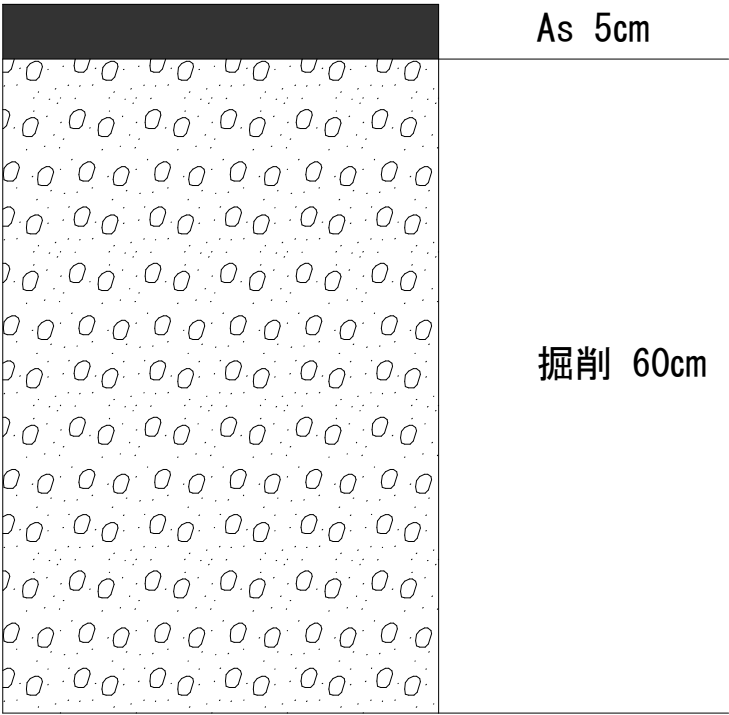
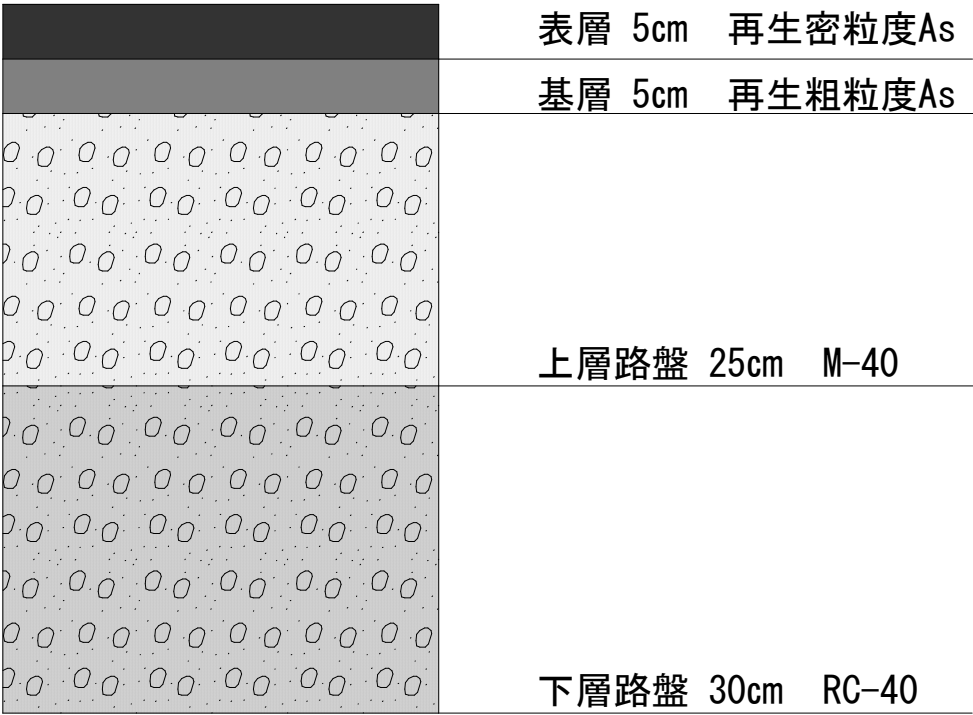


舗装構成（国分地内）

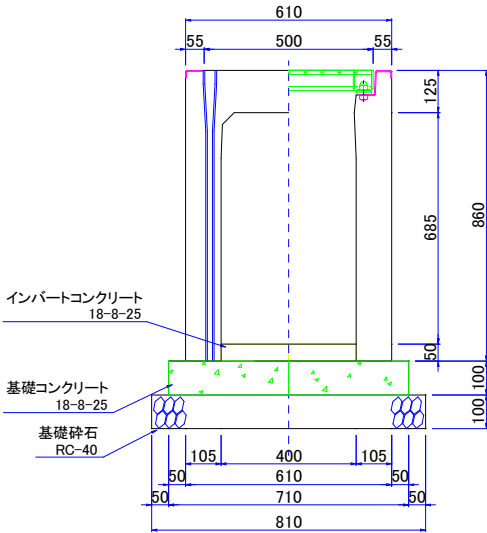
取り壊し



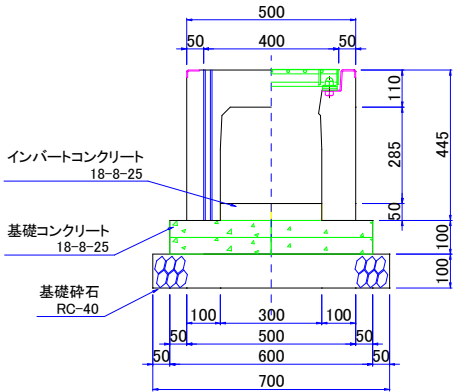
舗装構成



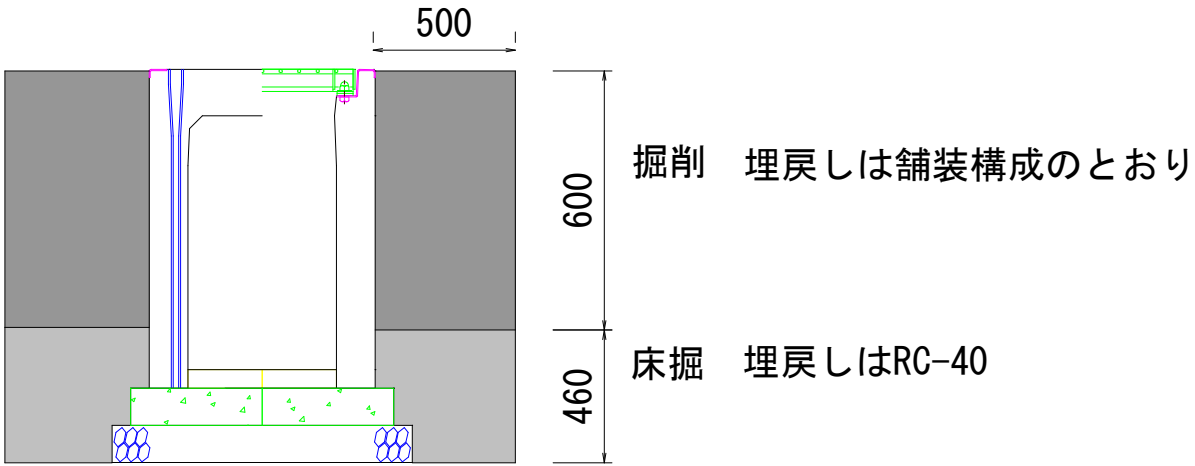
可変勾配側溝（横断用）
400×700×2000



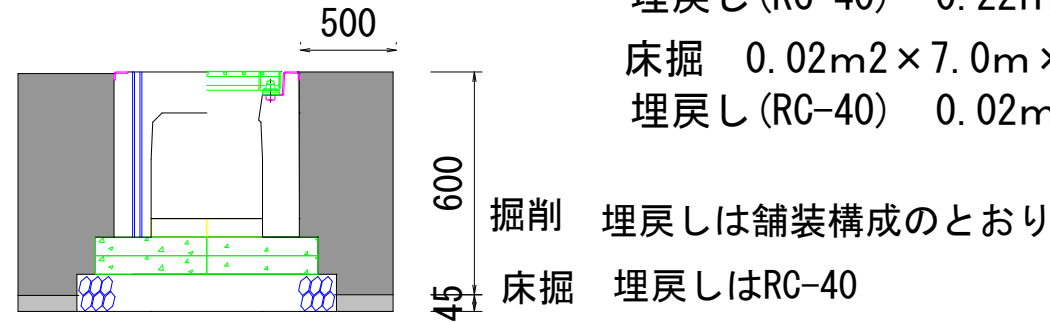
可変勾配側溝（横断用）
300×300×2000



床掘



床掘 0.22m²×14.0m×2か所＝6.2m³
埋戻し(RC-40) 0.22m²×14.0m×2か所＝6.2m³
床掘 0.02m²×7.0m×2か所＝0.3m³
埋戻し(RC-40) 0.02m²×7.0m×2か所＝0.3m³



材 料 表					延長10m当り	
名 称	規 格	単 位	数 量	備 考		
側 溝	400x700x2000	個	5	971 kg		
インバートコンクリート	18-8-25	m ³	0.20	t=5cm		
基礎コンクリート	18-8-25	m ³	0.71			
基礎型枠		m ²	2.0			
基礎碎石	RC-40	m ²	8.10			
グレーチング	400用	枚	5	L=1m		

材 料 表					延長10m当り	
名 称	規 格	単 位	数 量	備 考		
側 溝	300x300x2000	個	5	475 kg		
インバートコンクリート	18-8-25	m ³	0.15	t=5cm		
基礎コンクリート	18-8-25	m ³	0.60			
基礎型枠		m ²	2.0			
基礎碎石	RC-40	m ²	7.00			
グレーチング	300用	枚	5	L=1m		