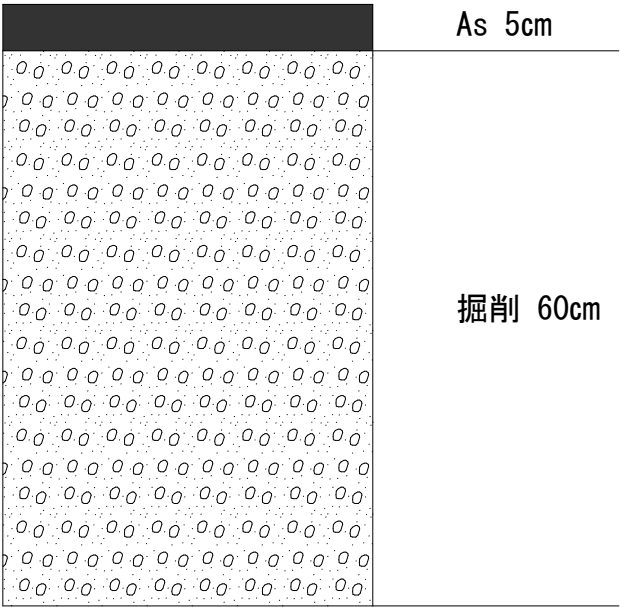
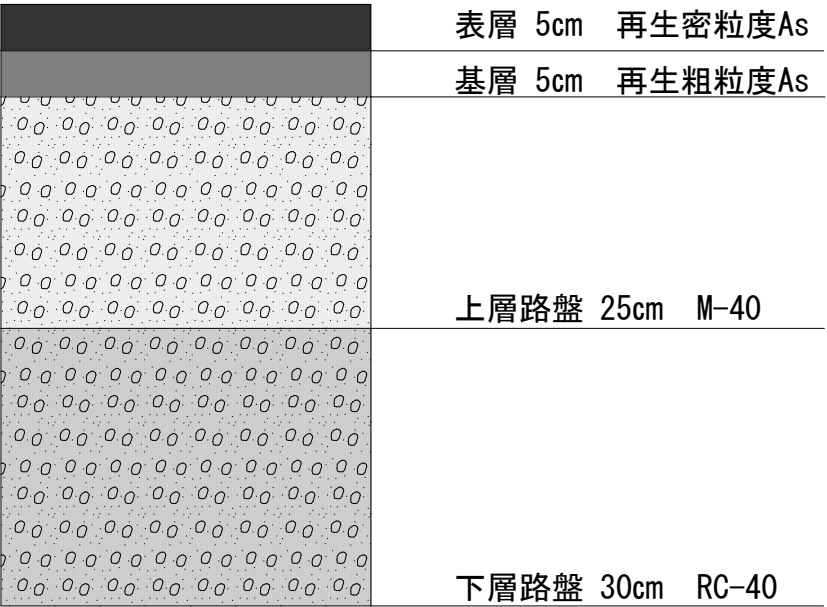


舗装構成（高家地内）

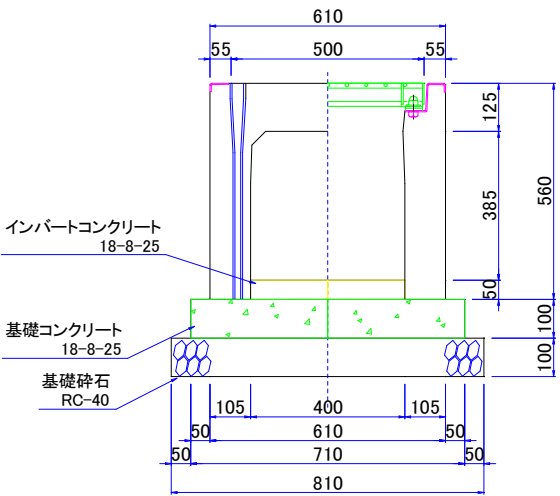
取り壊し



舗装構成

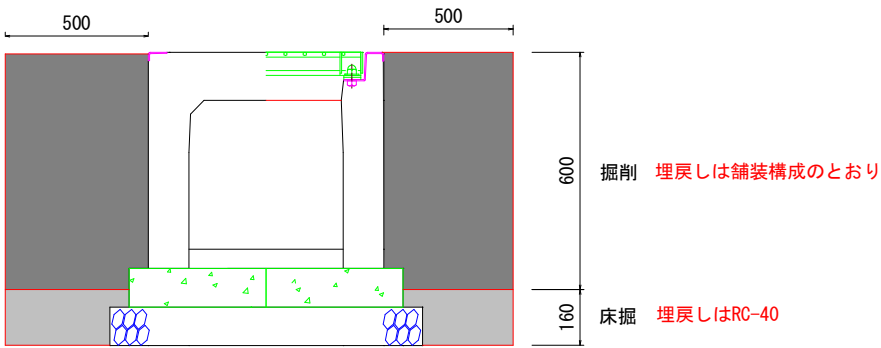


自由勾配側溝（高家地内） 400×400



材 料 表		延長10m当り			
名 称	規 格	単 位	数 量	備 考	
側 溝	400x400x2000	個	5	642 kg	
インバートコンクリート	18-8-25	m³	0.20	t=5cm	
基礎コンクリート	18-8-25	m³	0.71		
基礎型枠		m²	2.0		
基礎碎石	RC-40	m³	8.10		
グレーチング	400用	枚	5	L=1m	

床掘



床掘 0.08m² × 10.0m × 2か所 = 1.6m³
埋戻し (RC-40) 0.08m² × 10.0m × 2か所 = 1.6m³
床掘 0.08m² × 9.0m × 2か所 = 1.4m³
埋戻し (RC-40) 0.08m² × 9.0m × 2か所 = 1.4m³