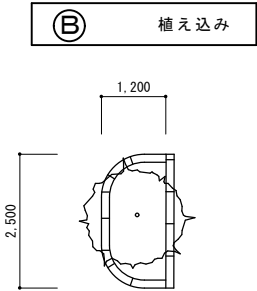
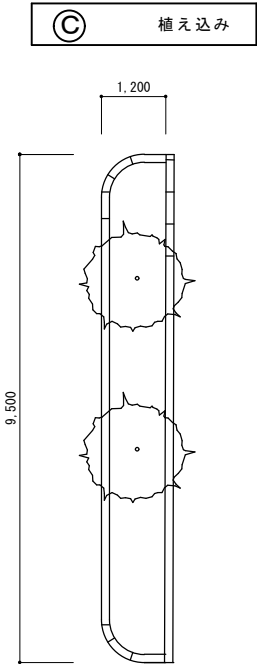


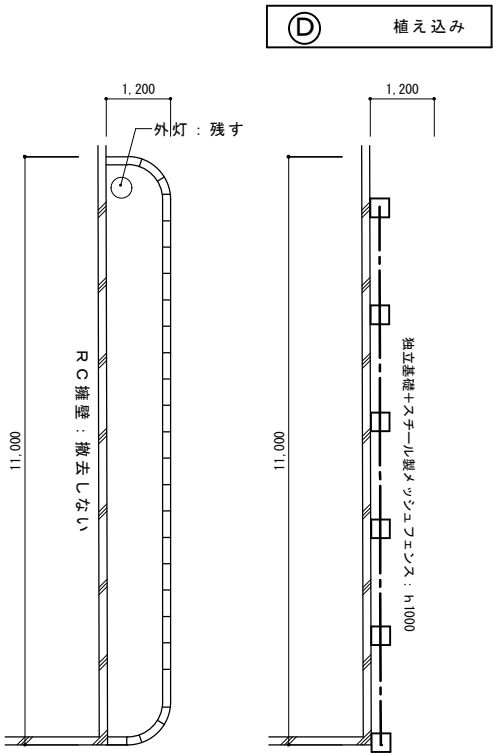
撤去	緑石CB 150×150	16.7 m
	植木用土	2.0 m ³
	樹木 (h2.5m程度)	2 本
改修	アスファルト舗装 改修図仕様による	別図 (改修概要) に含む



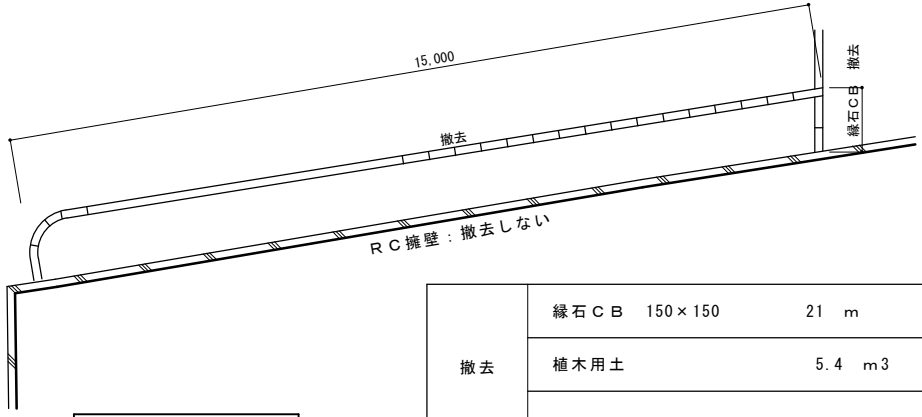
撤去	緑石CB 150×150	7.4 m
	植木用土	0.9 m ³
	樹木 (h2.5m程度)	1 本
	雑草	3 m ²
改修	アスファルト舗装 改修図仕様による	別図 (改修概要) に含む



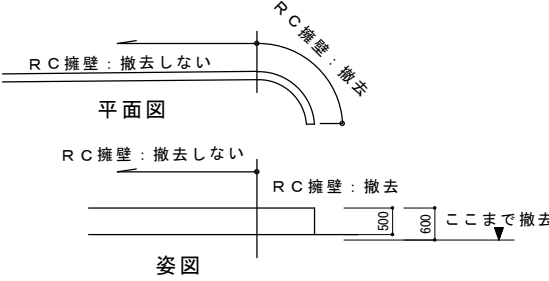
撤去	緑石CB 150×150	21.5 m
	植木用土	3.5 m ³
	樹木 (h2.5m程度)	2 本
	雑草	11 m ²
改修	アスファルト舗装 改修図仕様による	別図 (改修概要) に含む



撤去	緑石CB 150×150	13.5 m
	植木用土	4.0 m ³
	樹木 (h2.5m程度)	2 本
改修	独立基礎+スチール製メッシュフェンス:h1000	10 m
	アスファルト舗装 改修図仕様による	別図 (改修概要) に含む



撤去	緑石CB 150×150	21 m
	植木用土	5.4 m ³
	樹木 (h2.5m程度)	2 本
改修	アスファルト舗装 改修図仕様による	別図 (改修概要) に含む



撤去	コンクリート立ち上がり 600 t150	1.5 m
	カッター入れ	4.0 m ³
	樹木 (h2.5m程度)	2 本
改修	アスファルト舗装 改修図仕様による	別図 (改修概要) に含む

摘要

TIME
承認

工事名称	御坂支所及び学びの杜みさか改修工事 (外構)
図面名称	改修部分平面図 (撤去・改修)・部分詳細図

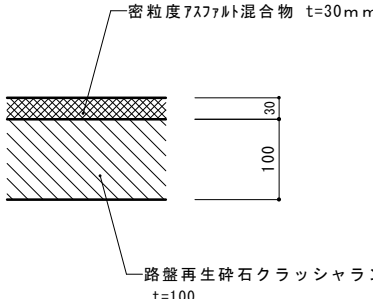
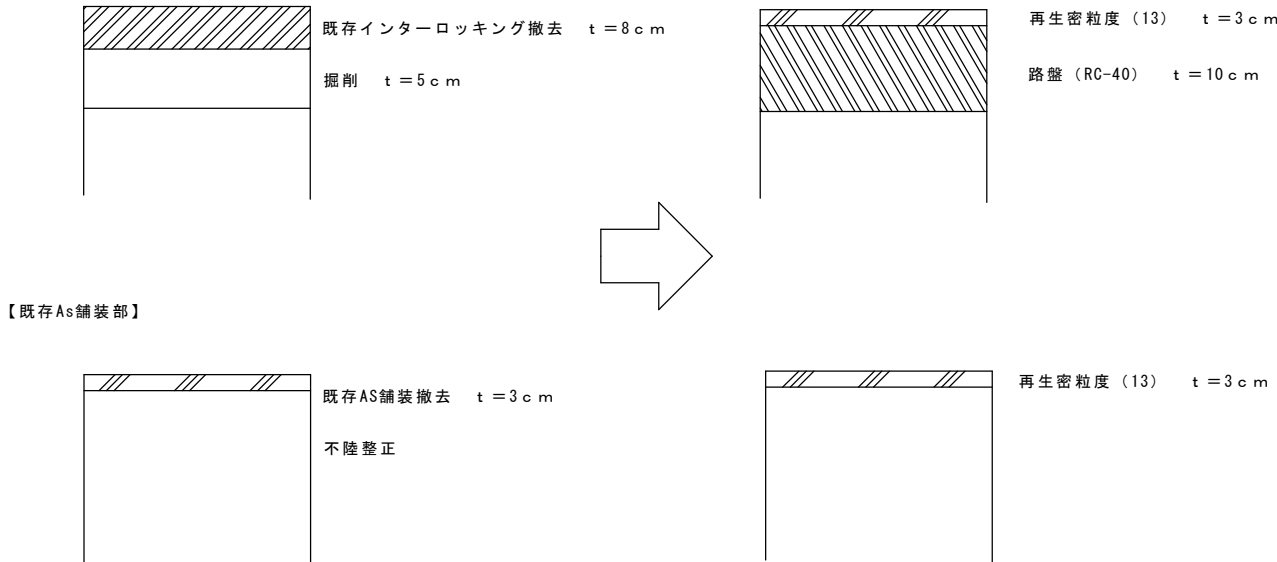
縮尺	1/100
図番	2

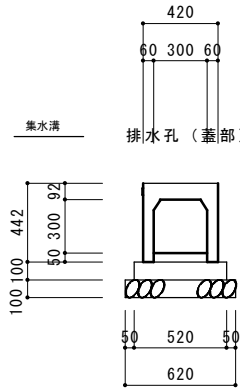
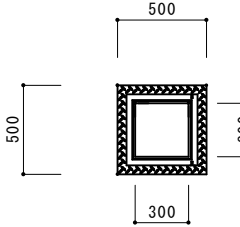
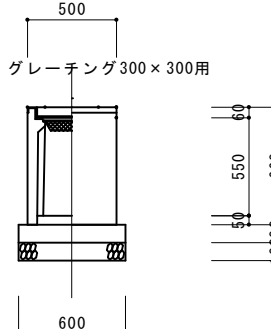
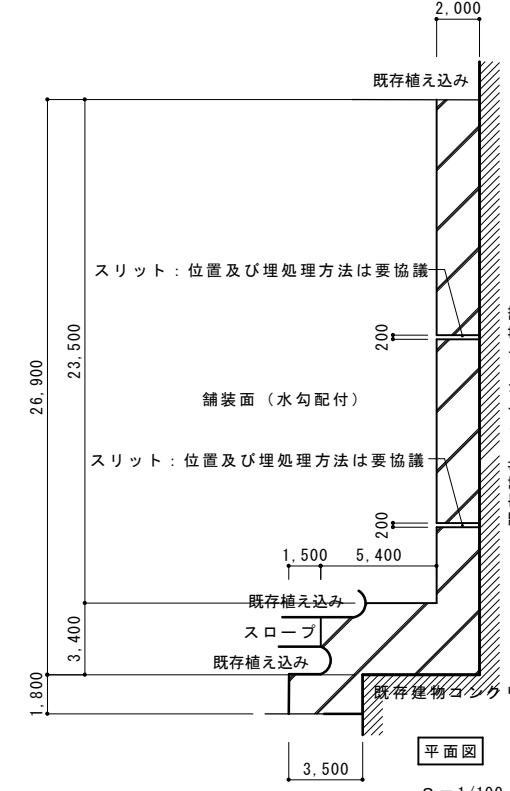
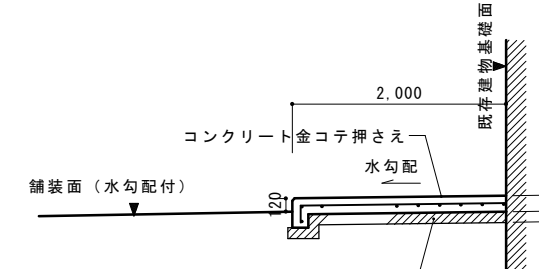


Figure 1 is a schematic diagram of a road layout. It shows a road with a slope labeled 'スロープ（勾配1/12以下）' and a planting area labeled '植え込み'. The diagram includes numbered points ① through ⑬ and a red circle with a cross. A line labeled '上る' (Up) points to the slope area.

A 部 拡大図

摘要 		T I M E						作成者	工事名称 御坂支所及び学びの杜みさか改修工事（外構）	縮尺 1/250
		<div></div> <div></div> <div></div> <div></div> <div></div> <div></div> <div></div>			図面名称 改修部分平面図（改修）・改修概要	図番 3				
								承認		

② アスファルト舗装				S = 1/10	【参考図】舗装改修				S = 1/10
<div><div><div><div>密粒度アスファルト混合物 t=30mm</div><div>路盤再生砕石クラッシャラン t=100</div></div></div></div>					<div><div>【既存インターロッキング部】</div><div><div>既存インターロッキング撤去 t=8cm</div><div>掘削 t=5cm</div></div><div>【既存As舗装部】</div><div><div>既存AS舗装撤去 t=3cm</div><div>不陸整正</div></div><div><div>再生密粒度 (13) t=3cm</div><div>路盤 (RC-40) t=10cm</div></div><div><div>再生密粒度 (13) t=3cm</div></div></div>				

⑧ 排水側溝（縦断走行用）⑩ 排水側溝（横断走行用）⑨ ⑪ 集水枡				S = 1/30	⑬ コンクリート土間（大走）				S = 1/50
<div><div><div>共通事項</div><div>インバートコンクリート 18-8-20 (25)</div><div>基礎コンクリート 18-8-20 (25)</div><div>基礎砕石 RC-40</div></div><div><div><div>排水側溝（縦断走行用）</div><div>自由勾配側溝（縦断用） 300×300×2,000</div></div></div><div><div><div>排水側溝（横断走行用）</div><div>AS型可変側溝用樹スタンダード 300×300×600</div></div></div><div><div><div>集水枡</div><div>300×300×h 600 グレーチング付</div></div></div></div>					<div><div><div>平面図</div><div>S = 1/100</div></div></div> <div><div><div>断面図</div><div>S = 1/ 50</div></div></div> <div><div>使用材料 鉄筋 : S D295</div><div>コンクリート : 18-8-20 (25)</div></div>				

概要					T I M E		作成者		工事名称 御坂支所及び学びの杜みさか改修工事（外構）		縮尺	
									図面名称 改修工事 詳細図		図番 4	
							承認					