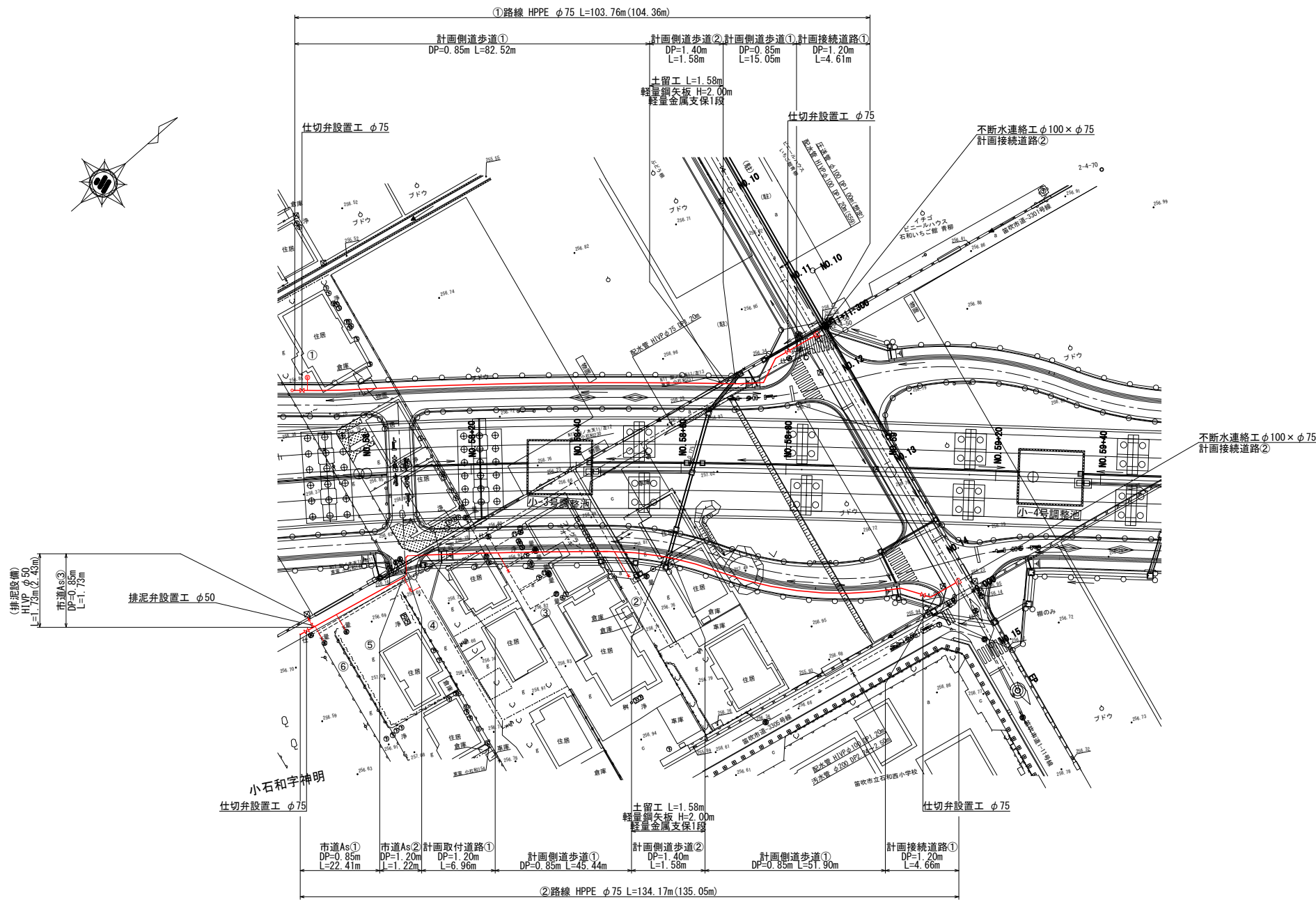
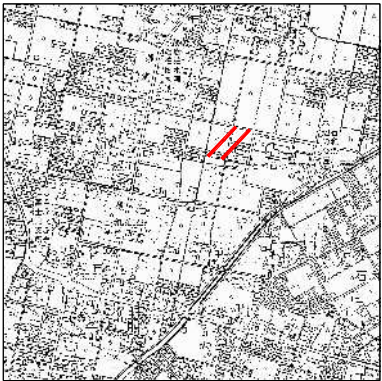


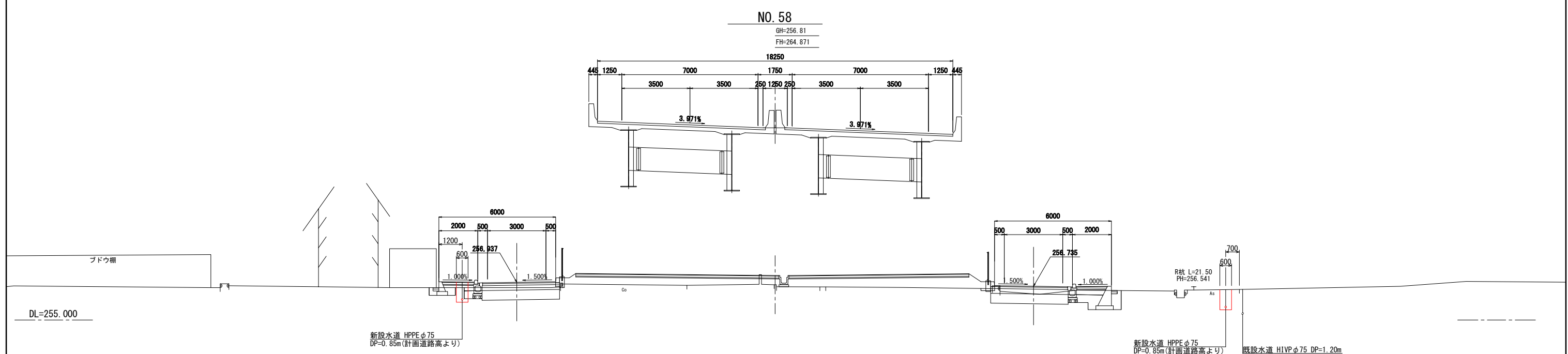
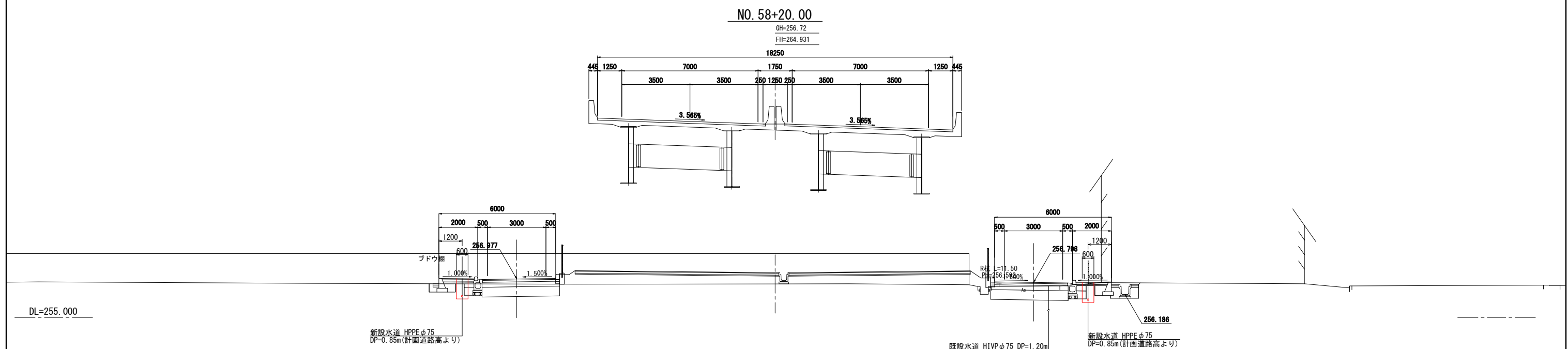
配水管平面図 S=1:500

案内図 S=1:10,000



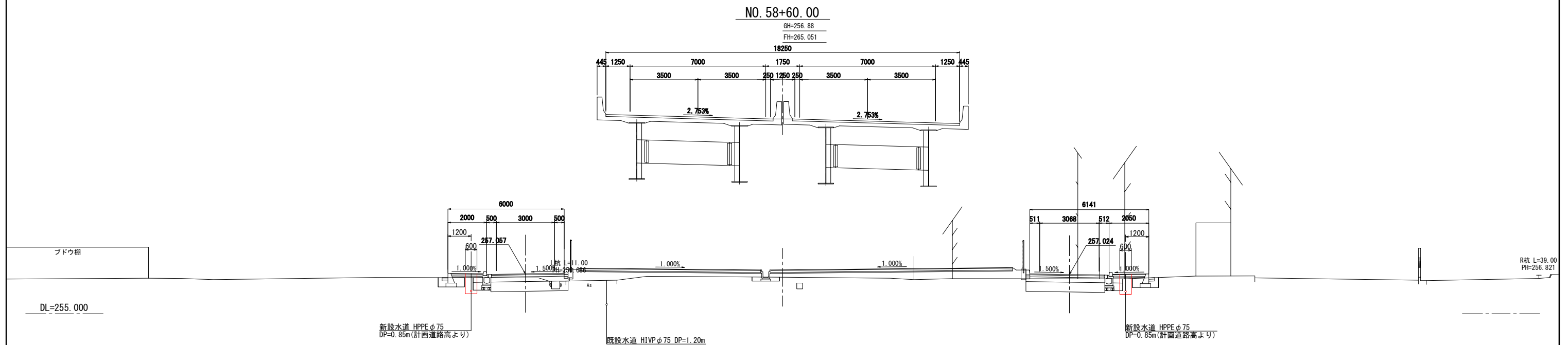
工事名	新環状道路関連 配水管布設工事（唐柏1工区）（繰越）		
図面名	配水管平面図		
作成年月日	令和 年 月		
縮尺	図示	図面番号	1 / 6
会社名			
事業者名	笛吹市役所公営企業部水道課		

横断図(1) S=1:100



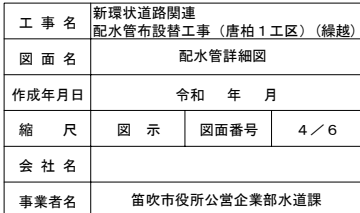
工事名	新環状道路関連 配水管布設工事 (唐柏1工区) (横越)		
図面名	横断図(1)		
作成年月日	令和 年 月		
縮尺	図示	図面番号	2 / 6
会社名			
事業者名	笛吹市役所公営企業部水道課		

横断図(2) S=1:100



工 事 名	新環状道路関連 配水管布設替工事(唐柏1工区)(繰越)		
図 面 名	横断図(2)		
作成年月日	令和 年 月		
縮 尺	図 示	図面番号	3 / 6
会 社 名			
事業者名	笛吹市役所公営企業部水道課		

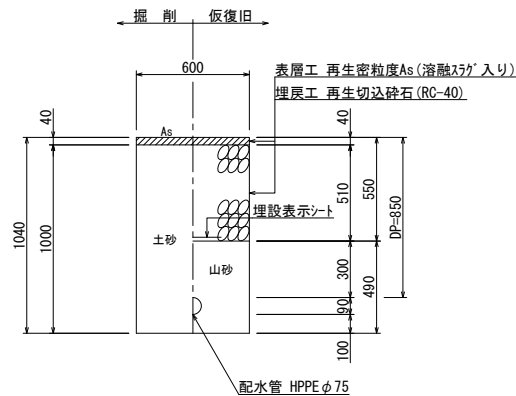
S=Free



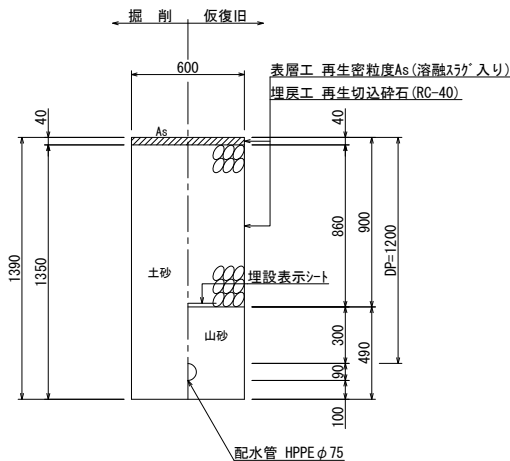
土工図 S=1:20

本設配管

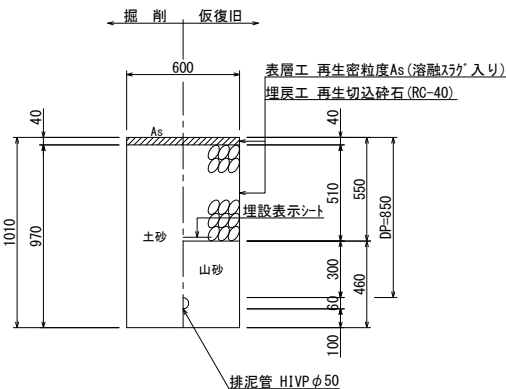
市道車道As①  
(HPPEφ75 DP=0.85m)  
(幅員 5.00m未満)



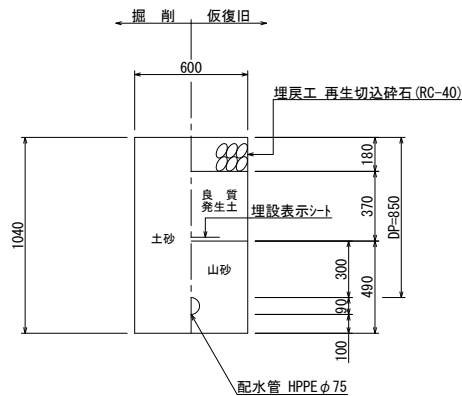
市道車道As②  
(HPPEφ75 DP=1.20m)  
(幅員 5.00m未満)



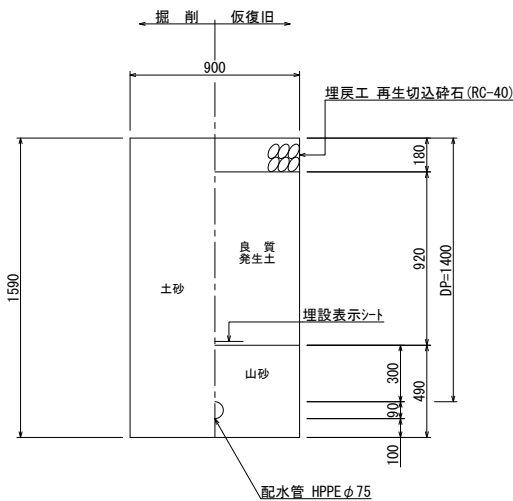
市道車道As③  
(HIVPφ50 DP=0.85m)  
(幅員 5.00m未満)



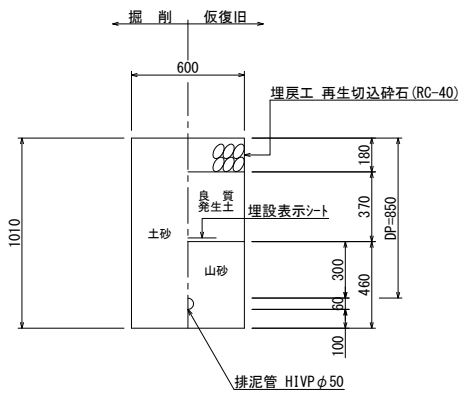
計画側道歩道①  
(HPPEφ75 DP=0.85m)



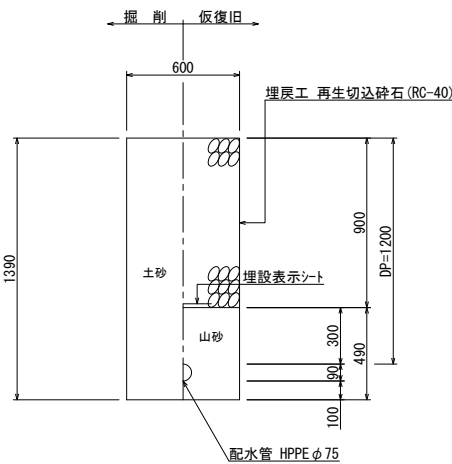
計画側道歩道②  
(HPPEφ75 DP=1.40m)



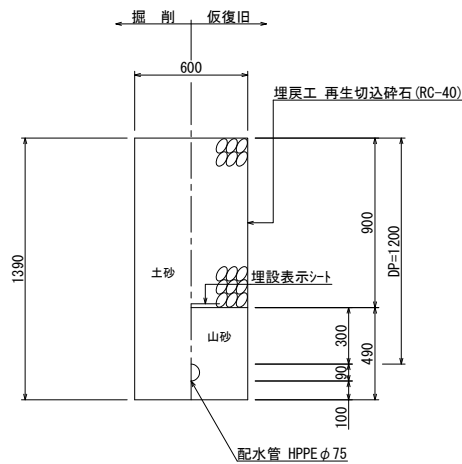
計画側道歩道③  
(HIVPφ50 DP=0.85m)



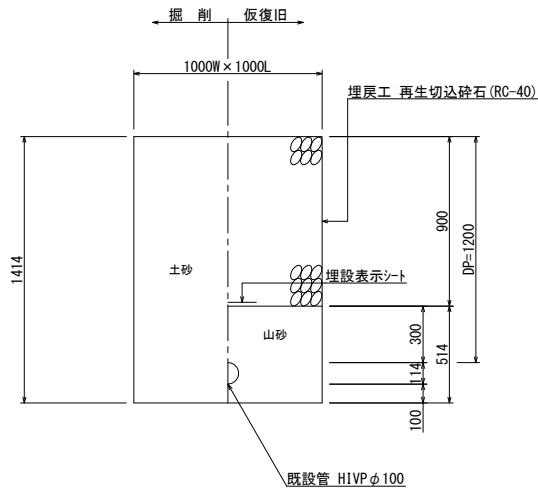
計画取付道路①  
(HPPEφ75 DP=1.20m)



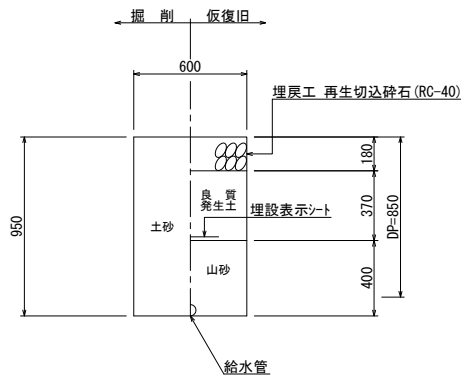
計画接続道路①  
(HPPEφ75 DP=1.20m)



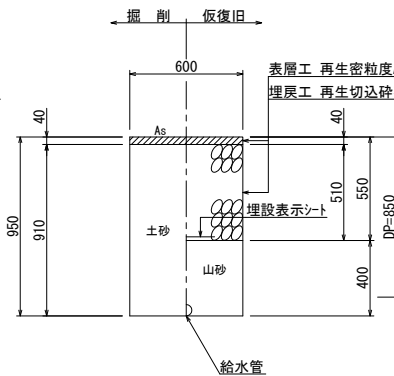
計画接続道路②  
(不断水連絡工φ100×φ75 DP=1.20m)



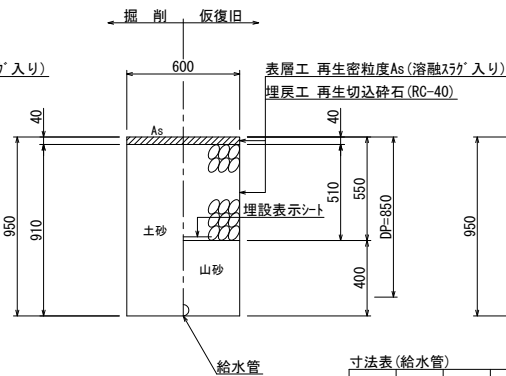
計画側道歩道  
(給水管①～③ DP=0.85m)



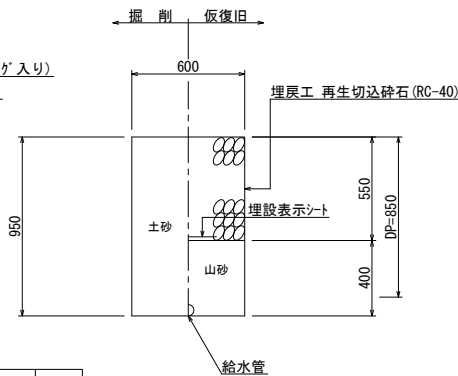
市道車道As  
(給水管④～⑥ DP=0.85m)  
(幅員 5.00m未満)



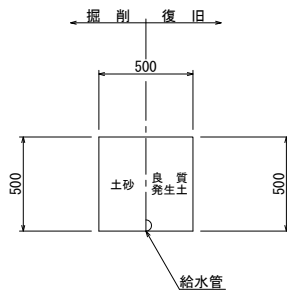
私道As  
(給水管②③ DP=0.85m)



私道未舗装  
(給水管④ DP=0.85m)



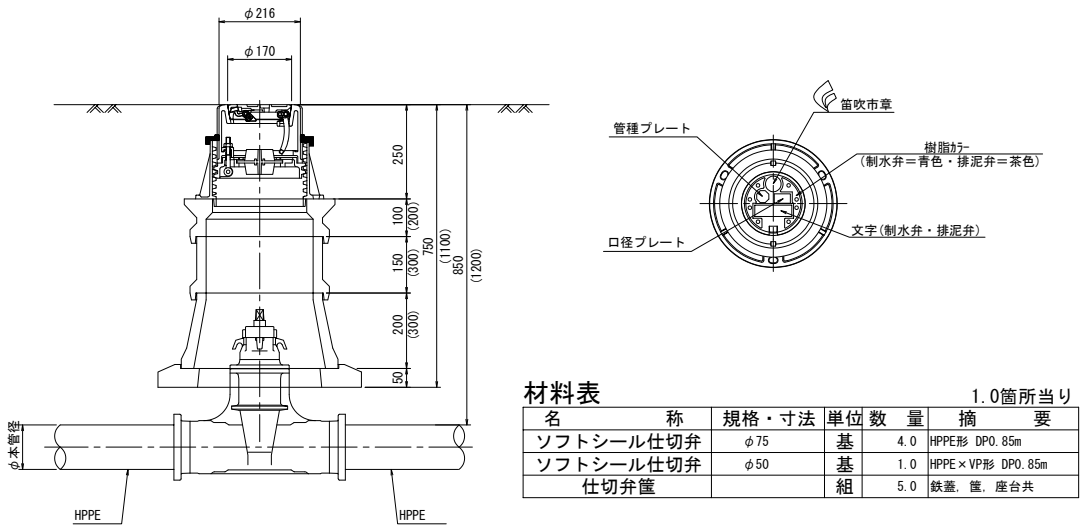
宅内未舗装  
(給水管)



寸法表(給水管)				
管種	土被り	呼び径	管外径	
PE管	850	φ20	27	
PE管	850	φ25	34	
PE管	850	φ50	60	

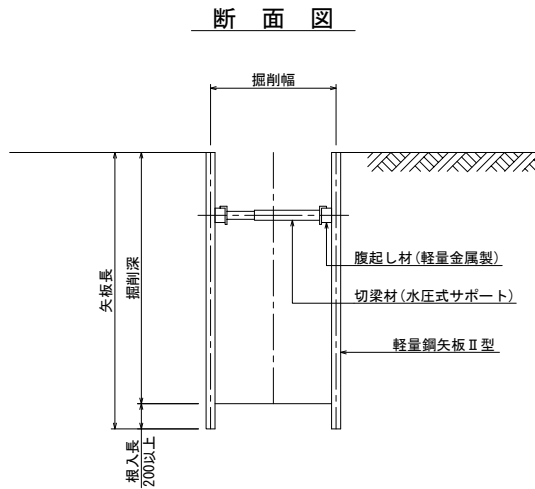
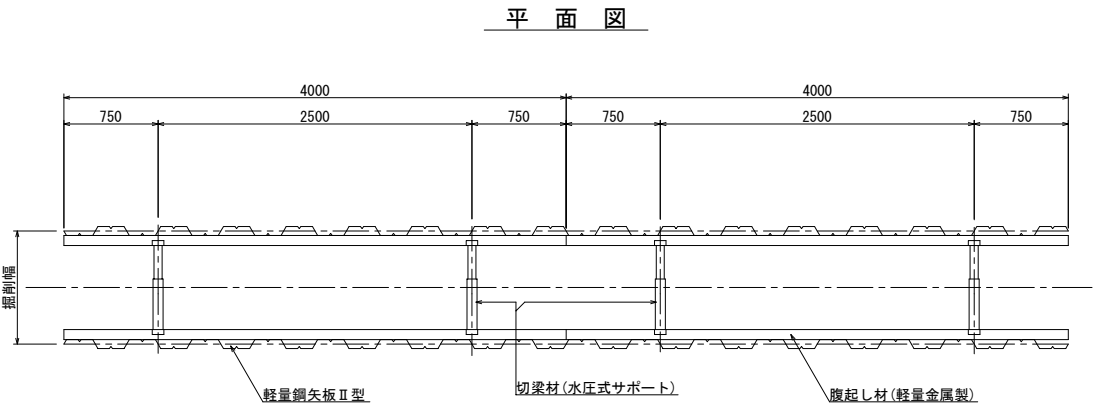
工 事 名	新環状道路関連 配水管布設替工事（唐柏 1 工区）（緑越）		
図 面 名	土 工 図		
作成年月日	令和    年    月		
縮 尺	図 示	図面番号	5 / 6
会 社 名			
事業者名	笛吹市役所公営企業部水道課		

仕切弁標準図 S=1:10  
(参考図)



材料表		1.0箇所当り	
名 称	規格・寸法	単位	数 量
ソフトシール仕切弁	φ75	基	4.0
ソフトシール仕切弁	φ50	基	1.0
仕切弁筐		組	5.0

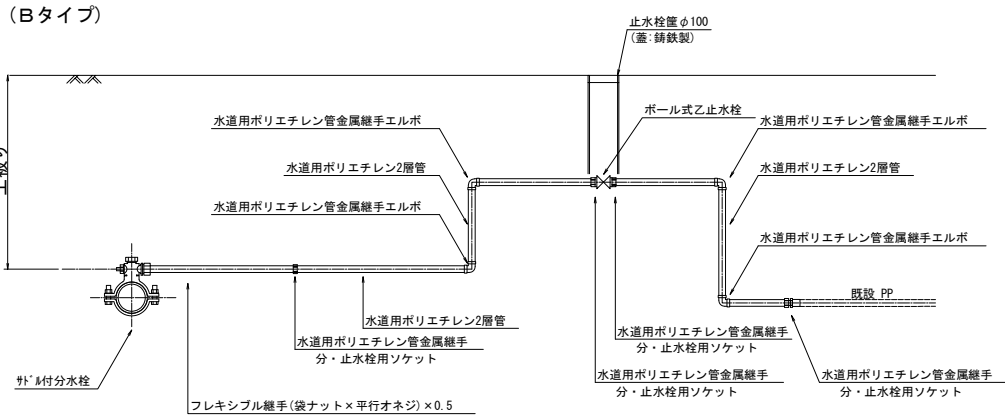
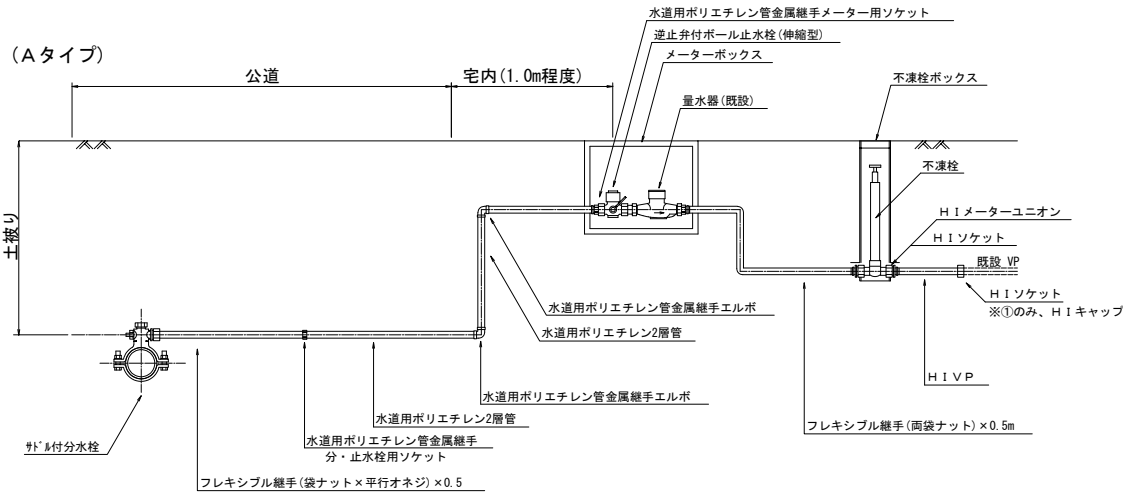
土留工標準図（参考図） S=1:30



\* 掘削深が1.5mを超える箇所は土留めを設置するものとする。  
\* 支保材の設置段数は、以下の通りとする。

掘削深	段数
2.0m以下	1 段
3.5m以下	2 段
4.0m未満	3 段

各戸給水管標準図 S=Free  
(参考図)



各戸給水工事数量調書

タイプ	番号	接続口径	メーター口径	取出口口径	分岐器具		給水管材料																				備考						
					サトノ分水栓	ポリエチレン管		フレキシブル継手φ×500L				分止水栓		PEパイプ		メーター用ソケット	逆止弁付ボール	メーターBOX	不凍栓	止水栓筐		HIVP		HIメーターユニオン		HIソケット		HIキャップ		ボール式乙止水栓		止水栓筐(蓋・鑄鉄製)	
						HPPE φ75×	1種(軟質)	袋ナット×平行材	両ユニオンナット	用ソケット	φ25	φ20	φ25	φ20	φ25	φ20	φ25	φ20	φ20	φ20×13	φ13用	φ13	φ125 H=450	φ13	φ13	φ13		φ13	φ13	φ13	φ25	φ100	
A	①	—	φ13	φ20		1		4.0			1		1		1		2		1		1	1	1	0.5		1		1		1			メーター移設
B	②	—	φ13	φ25	1		6.9			1			4		4														1		1		
B	③	—	φ13	φ25	1		5.5			1			4		4														1		1		
B	④	—	φ13	φ25	1		6.5			1			4		4														1		1		
A	⑤	φ13	φ13	φ20		1		5.7			1		1		1		2		1		1	1	1	0.5		1		2					
A	⑥	φ13	φ13	φ20		1		5.7			1		1		1		2		1		1	1	1	0.5		1		2					
計					3	3	18.9	15.4		3	3		3	12	3	12	6		3		3	3	3	1.5		3		5		1	3	3	

工事名	新環状道路関連 配水管布設替工事(唐柏1工区)(横越)		
図面名	各種標準図		
作成年月日	令和 年 月		
縮尺	図示	図面番号	6 / 6
会社名			
事業者名	笛吹市役所公営企業部水道課		