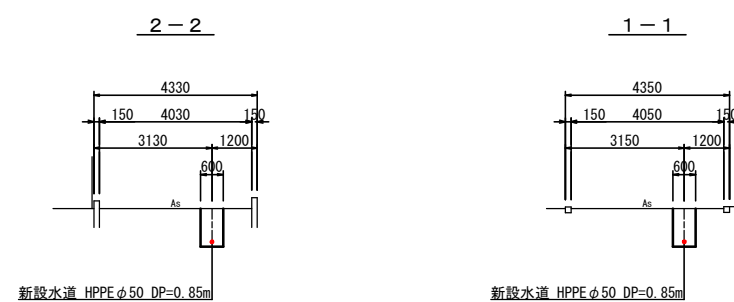
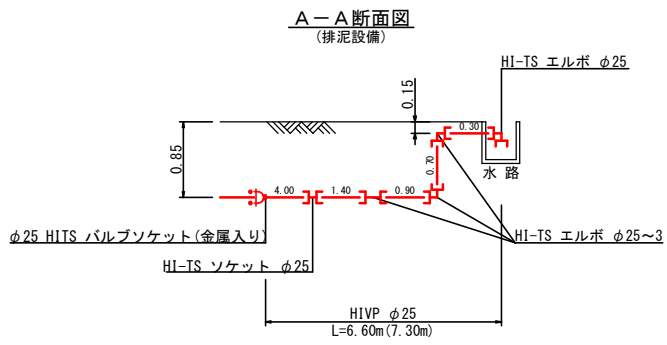
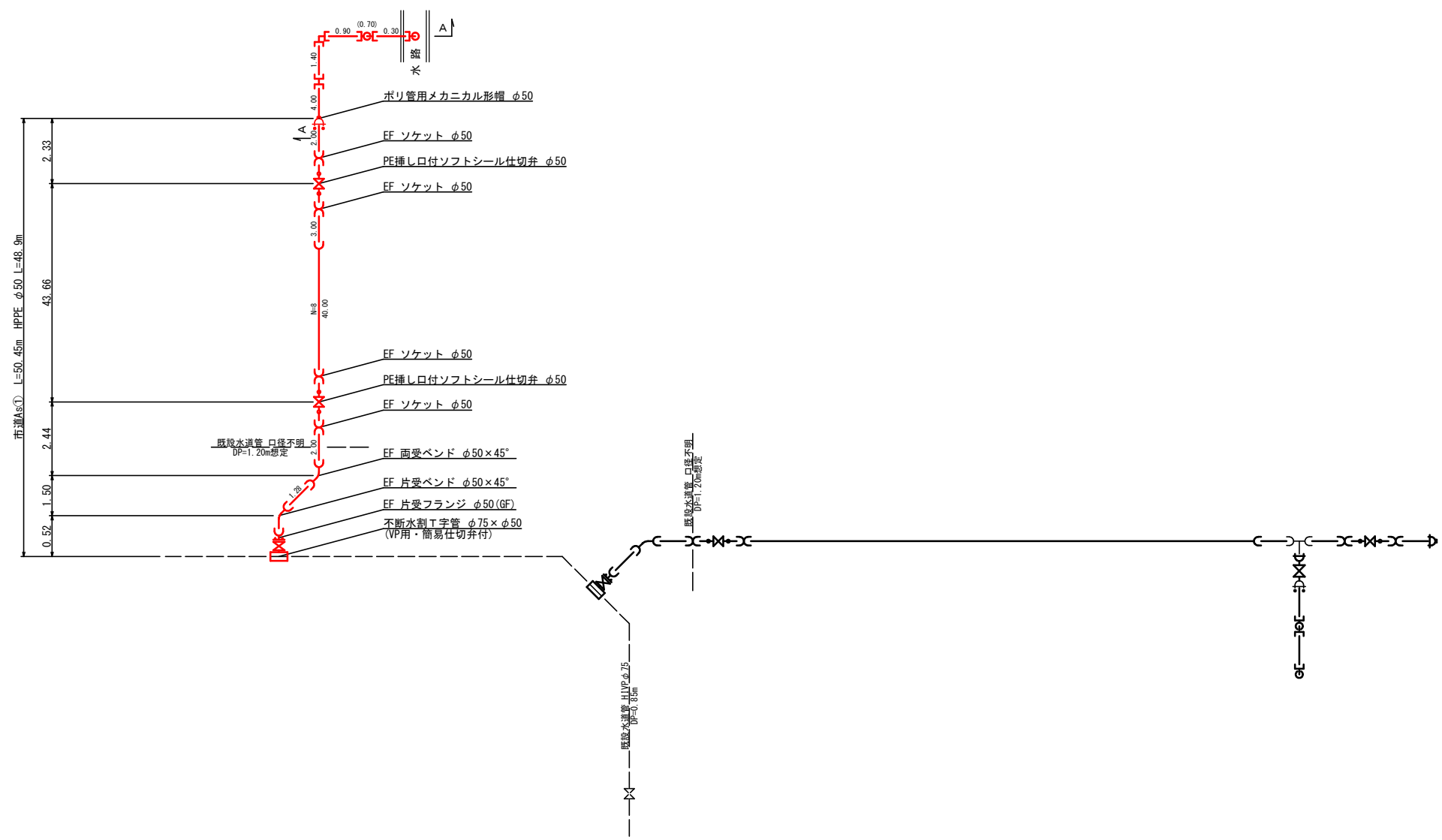


横断図 S=1:100



工 事 名	二之宮地内配水管布設工事		
図 面 名	配水管平面図・横断図		
作成年月日	令和 8 年 4 月		
縮 尺	図 示	図面番号	1 / 4
会 社 名			
事業者名	笛吹市公営企業部水道課		

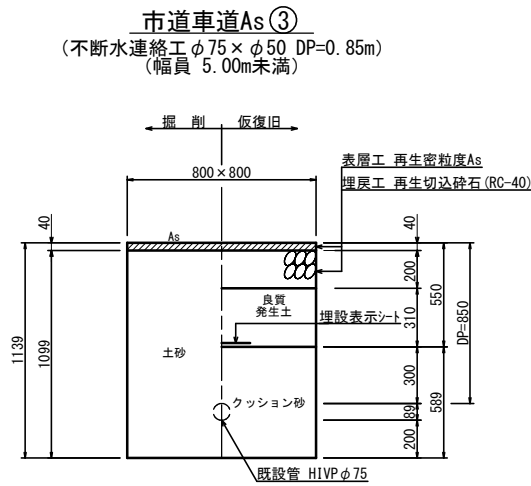
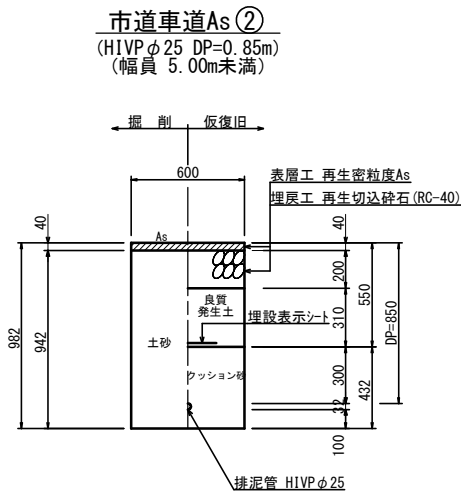
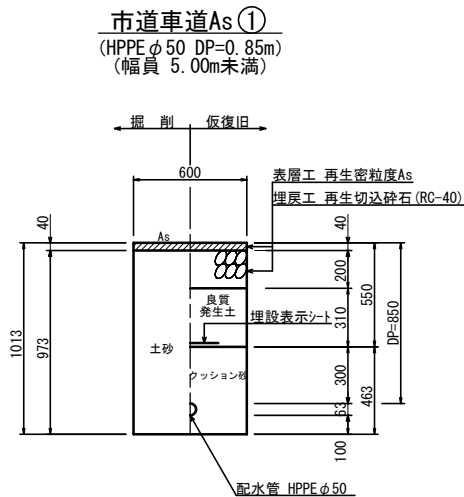
配水管詳細図 S=Free



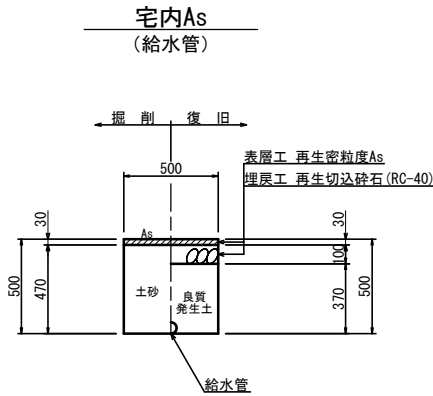
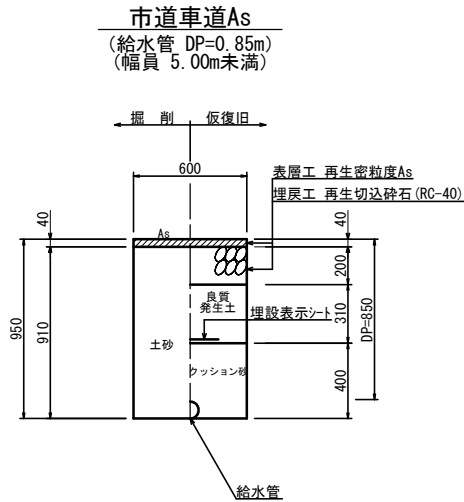
工 事 名	二之宮地内配水管布設工事		
図 面 名	配水管詳細図		
作成年月日	令和 8 年 4 月		
縮 尺	図 示	図面番号	2 / 4
会 社 名			
事業者名	笛吹市公営企業部水道課		

土工図 S=1:20

配水管



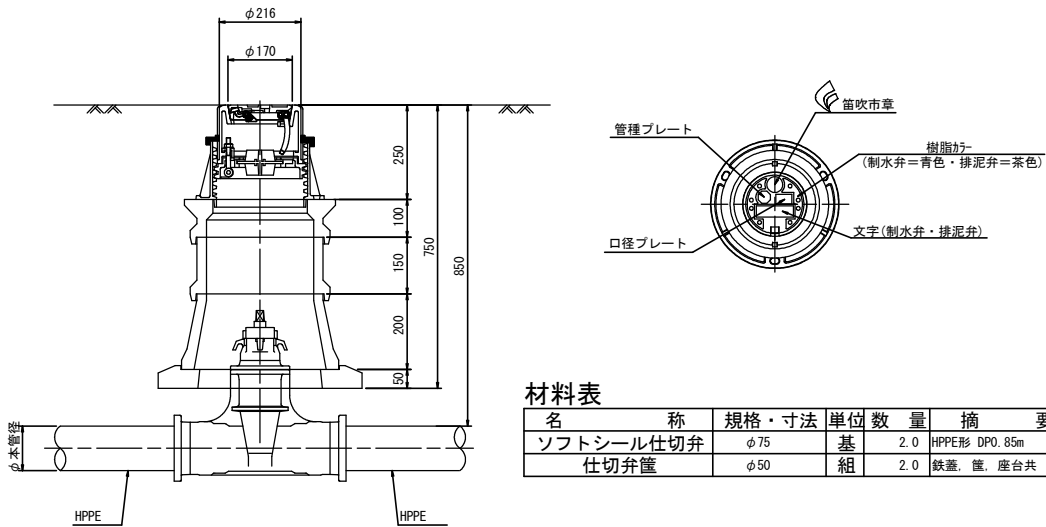
給水管



寸法表(給水管)			
管 種	土被り	呼び径	管外径
PE管	850	φ20	27

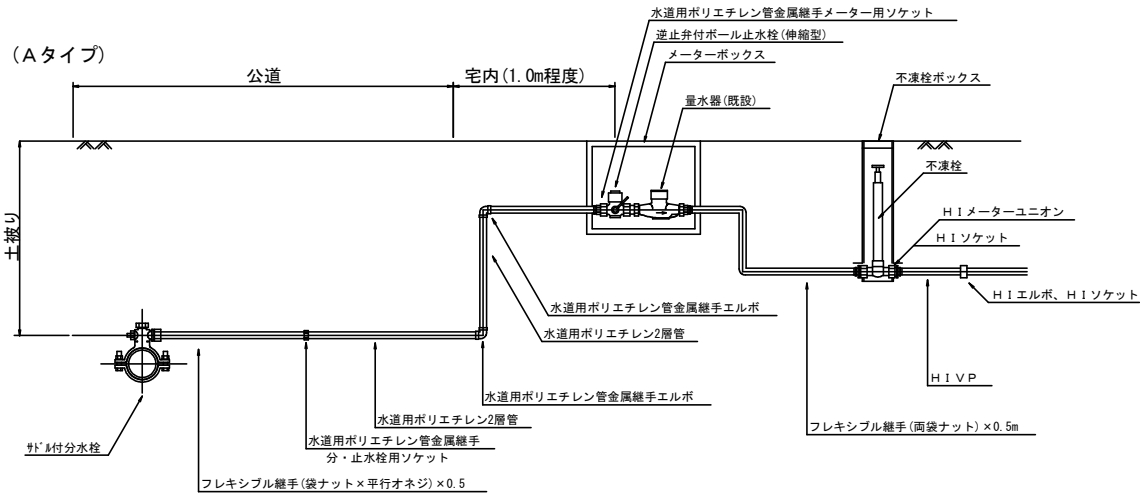
工 事 名	二之宮地内配水管布設工事		
図 面 名	土工図		
作成年月日	令和 8 年 4 月		
縮 尺	図 示	図面番号	3 / 4
会 社 名			
事業者名	笛吹市公営企業部水道課		

仕切弁標準図 S=1:10
(参考図)



名	称	規格・寸法	単位	数量	摘要
ソフトシール仕切弁		φ75	基	2.0	HPPE形 DPO. 85m
仕切弁筐		φ50	組	2.0	鉄蓋、筐、座台共

各戸給水管標準図 S=Free
(参考図)



各戸給水工事数量調書

タイプ	番号	接続口径	メーター口径	取出口径	分岐器具		給水管材料																				備考								
							サドル分水栓		フレキシブル継手φ×500L				分止水栓		分止水栓		PEエルボ		メーター用		逆止弁付ボール		メーターBOX(支給)		不凍栓	止水栓筐		HIVP		HIメーターユニオン		HIエルボ	HIチーz	HIソケット	
					HPPE φ75×	HPPE φ50×	1種(軟質)		袋ナット×平行ナット		両ユニオンナット		用ソケット		用伸縮継手		ソケット		止水栓		鉄製	FRP製	H300	FRP製						φ20	φ13	φ20	φ20	φ20	φ20× φ13
					φ20	φ20		φ20		φ20		φ13		φ20		φ20		φ20		φ20		φ20×13	φ13用	φ13用				φ13	φ125 H=450		φ20		φ13	φ20	φ20
A	①	φ20	φ13	φ20		1		2.2			1		1		2		1		1		1		1		1		17.5		1	1	1	1	1	1	メーター移設

工事名	二之宮地内配水管布設工事		
図面名	各種標準図		
作成年月日	令和 8 年 4 月		
縮尺	図示	図面番号	4 / 4
会社名			
事業者名	笛吹市公営企業部水道課		