
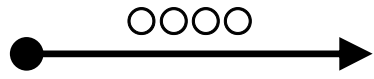













凡 例	
起点 ● ○-○○ ← 路線番号 ▶ 終点	
	市道 (1・2級路線)
	市 道
	農道 (一定要件)
	農 道
	一 般 国 道
	一 般 県 道
	高 速 道 路
	広 域 農 道
	自 転 車 道
	主 要 地 方 道
	農 免 道 路
	林 道 _ 県 管 理
	林 道 _ 市 管 理