

●家庭の見やすいところに貼ってください。

地球資源をたいせつに!

笛吹市

ごみの分け方

ちよつとの手間で減らそう
笛吹市のごみ!

生まれ
変わると!

分ければ資源

捨てればごみ

資源

1 ミックスペーパー

- 紙類 (資源物として出す 雑誌・ダンボール・新聞紙・牛乳パック以外)、雑誌紙、♻️マークのある包装容器

トイレットペーパー

2 その他プラスチック (プラスチック製容器・包装類)

- ペットボトル以外のプラスチック製の容器・包装であり、中身の商品を分離・消費したあと不要となるもの

燃料、化学原料、パレット原料等

再生紙、ダンボール、梱包材等

3 資源物

- 雑誌、ダンボール、新聞紙、折込チラシ、紙パック類
- カン類 (アルミ缶 スチール缶 カセットボンベ)
- 衣類、布類
- ビン類 (一升ビン ビールビン その他のビン [無色・茶色 等])
- ペットボトル… ♻️マークがついているもの

アルミ原料、製鉄原料

工業用ぞうきん、防音材・リユース

一升ビン・ビールビンは再利用
その他はガラスビン原料、建築資材等

ペットボトル
プラスチックの原料、繊維、成形品

4 可燃ごみ

5 粗大ごみ

6 有害ごみ

7 有料ごみ

8 拠点回収

焼却すると約1割が灰として残り
最終的に埋めることになる上に、
二酸化炭素が生じる。

●収集しない物

販売店・専門店に引き取り依頼してください。

ごみ

1

ミックスペーパー

ポイント



紙 マークのあるものは、「ミックスペーパー」へ

- ホッチキス針、ワイヤー等の金属がついている。
 - 絵の具や墨がついている。
 - ビニールやプラスチックがついている。
- 大丈夫です!

お願い

できるだけ紙袋で出してください。
※段ボールで出すことも可能です。

封筒 ノート コピー用紙 はがき 手紙 包装紙 お菓子の紙箱 写真 レシート ポスター シュレッダー紙 パンフレット
カレンダー 習字紙 スケッチブック テスト・プリント用紙 わら半紙 トイレットペーパーの芯 紙ファイル 紙コップ
上質紙 手さげ袋 祝袋・不祝儀袋 感熱紙 手帳 付箋紙 ティッシュペーパーの箱 本の外箱

出してはいけない紙

使用したティッシュペーパー 合成樹脂のフィルム ステッカー 写真台紙 トイレットペーパー 紙おむつ ウェットティッシュ
シール のり付きワッペン 油紙 耐水紙 銀紙 油とり紙 クッキングシート 等

自然環境豊かな、クリーンで住みよいまち…笛吹市。

CLEAN & ECOLOGY



笛吹市役所環境推進課
☎ 055-261-2044(内線264・265)



VOC FREE


8.3.1100
全館・事務
用SPC

1

★ウラ面ごみの分け方一覧表 (5.0音順) / ごみの豆知識

2 た その他プラスチック (プラスチック製容器・包装類)

箱



おもちゃのケース 鶏卵パック ファンデーション等化粧品のカース

ボトル類



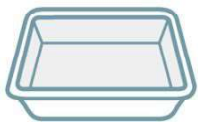
1以外のプラスチック製ボトル 食用油・ソース・ドレッシングのボトル 洗剤容器 シャンプー・リンスーの容器

カップ



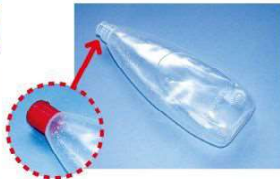
カップ類の容器 プラマークの付いたプリン・ヨーグルト・ゼリーの容器 マーガリンの容器

トレイ



白色トレイ 有色トレイ 和菓子用トレイ 持ち帰り用寿司皿 ●容器は水で洗う
せんべい・珍味・クッキー等の固定用仕切りトレイ コンビニ弁当容器

チューブ・キャップ類



マークのないキャップは取って可燃ごみへ。

練りわさび・からし等のチューブ
歯磨き粉のチューブ
マヨネーズ・ケチャップのチューブ等

袋



お菓子・パン・インスタントラーメン等の袋 (内装・外装)
お弁当・プリン等に付随するスプーンやはしの袋 衣料品 (シャツ・肌着等)の袋 詰め替え用洗剤・シャンプー等の袋
レジ袋 精米袋 ラップ・フィルム

資源を守るために、リサイクルにご協力ください!



このマークの付いている容器・包装類が対象です。

ポイント

ボトル等中身のあるものは中身は使い切り、キャップを外し中を洗う。汚れのひどいものは可燃ごみへ。油や食べかす等を取り除き、水ですすいできれいにする。
「その他プラスチック」の収集は、プラスチック製品を収集するものではありません。



お願い

搬出する際は透明・半透明のビニール袋に入れてください。

3

しげんぶつ 資源物

紙類



新聞紙と折込チラシ…十文字に束ねる
ダンボール…十文字に束ねる
雑誌…十文字に束ねる
紙パック…軽くすすいで切り開き束ねる

ポイント

衣類・布類




※半透明の袋に入れて出してください。

綿や化繊など、基本、原料に関わらず資源物として収集します。
収集日に袋に入れてお出してください。(汚れているもの、会社名・記章・個人名等の入ったものは粗大ごみ収集へお出してください。)

ペットボトル



このペットボトルマークがついたものに限りません。
このマークがあれば色・大きさ・形を問いません



ポイント

フタとラベルを外しすく。
プラスチック製ふたとラベルはその他プラへ。

清涼飲料用 酒類用 食料品(しょうゆ・乳飲料等)用

空きビン

※割れた場合は粗大ごみへ出して下さい。



めんつゆ・ポン酢・ワンカップ等透明のビン
栄養ドリンク・ワイン等
茶色のビン ビールビン
一升びん その他色のビン

中身を抜き、水洗いをする。ポン酢のビンのようにふたがプラスチックのものは取り外して「その他プラスチック」へラベルは剥がさなくてもOK!
打栓式キャップは無理にとらなくてもOK!

ポイント

空き缶(スチール・アルミ)



●あきかんはリサイクル



★スプレー缶
必ず穴を開けてキャップはとる

ジュースやビールなどの各種飲料用空き缶
お茶の缶 缶詰の缶 ペットフードの缶
お菓子の缶 海苔の缶

☑マークのないキャップ・ノズルは可燃ごみへ
缶の中に、中身やタバコや紙くず等の異物が混入していないよう必ず中を水洗いする。

ポイント

4

●週2回収集
(ただし年末年始は休みです)

かねんごみ 可燃ごみ



資源にならない紙くず 紙おむつ 生花 靴(運動靴・ゴム長靴・サンダル・革靴) 落ち葉 カセット・ビデオテープ
発泡スチロールマーク(☑のない電気製品梱包時の緩衝材、ト口箱、梱包材) 爪楊枝 灰(水を含ませ袋に「灰」と書く)



ポイント

- 笛吹市指定可燃ごみ袋に入れてください。
- 植物性廃食用油(サラダ油・ごま油等)はペットボトルに入れて市役所へ。
- 生ごみは水切りを十分に。
- 生ごみの減量化のため、できるだけ自家処理を。生ごみ処理機等購入補助制度あり
- 木・枝は粗大ごみへ(大きさによって収集できないものもあります。)

5

そ だい 粗 大 ご み

●可燃性(木製、プラスチック製) かばん、ハンガーなど



●汚れ、破損等があるもの
●個人名、会社名等入っているもの



●枝は太さ直径15cm以内で約60cm長さに切り、乗ねる

●金属製 汚れた缶、ゴルフのクラブ、網戸、物干し竿(金属製)など



●混合性(可燃、不燃部分が混ざったもの)

ベッド、ソファ、食器棚など



●ガラス・陶器類 化粧品のビン、汚れたビン、せとものなど



●小型家電 電気で作動する製品(コードがついているもの)、電池で作動する製品



※携帯電話は、別にして出してください

ポイント

ストーブ類は必ず燃料を抜く。
電化製品の電池は必ず抜き、
電池類は「有害ごみ」で出す。

個人情報については、
排出者ご自身の責任
にて消去または物理
破壊をしてください。

※注意事項(危険管理上必ず守ってください)

- ・ストーブ類の燃料は必ず抜く
- ・電気製品の電池は必ず抜く
- ・蛍光管、電球がついているものは取り外す
- ・使い捨てライターは必ず抜く
- ・ハサミやナイフの刃の部分を紙で包む(軽く包む程度で結構です)

●使い捨てライターはガスを抜き、 ●ハサミやナイフは刃の部分を紙に包む
透明の袋に入れる。



上記の分類になるよう、大まかに分けて収集場所へお持ちください。

6 ゆうがい 有害ごみ

●乾電池は透明の袋に入れる。

●抽出時に箱・紙筒に入れたまま出す。
※箱・紙筒が無くても可

●割れたものは透明の袋に入れる。

電池類(乾電池・ボタン電池)
水銀体温計 蛍光灯・電球

7 ゆうりょう 有料ごみ

古タイヤ(ホイール装着のままでも良い)

事業系は除く

バッテリー
(大小問わず)

収集は年1回(広報にてお知らせ)

8 きょ てん かいしゅう 拠点回収

収集は地域での収集ではなく、拠点回収します。
(拠点はクリーンネット笛吹協業組合入口付近)

Li-ion
このマークが目印です。

端子部分をテープで覆い、
絶縁処理をして持ち込んでください

▲詳しくはこちら

市では収集せず、個々に販売店、専門店などに相談し引き取り依頼する物

- 塩化ビニール管 農業用資材 塗料 注射器等の医療廃棄物 爆発危険物
 廃油 薬品類 ガスボンベ ピアノ エレクトーン 建築廃材 消火器 石
 土砂 コンクリート 畳 コンプレッサー ドラム缶 ボイラー 温水器
 有害性物質 太い枝(剪定枝・植木・木の根/直径15cm 以上のもの)
 バイク(ミニバイクを含む) 太陽光パネル

●収集しません! 家電リサイクル法対象商品

