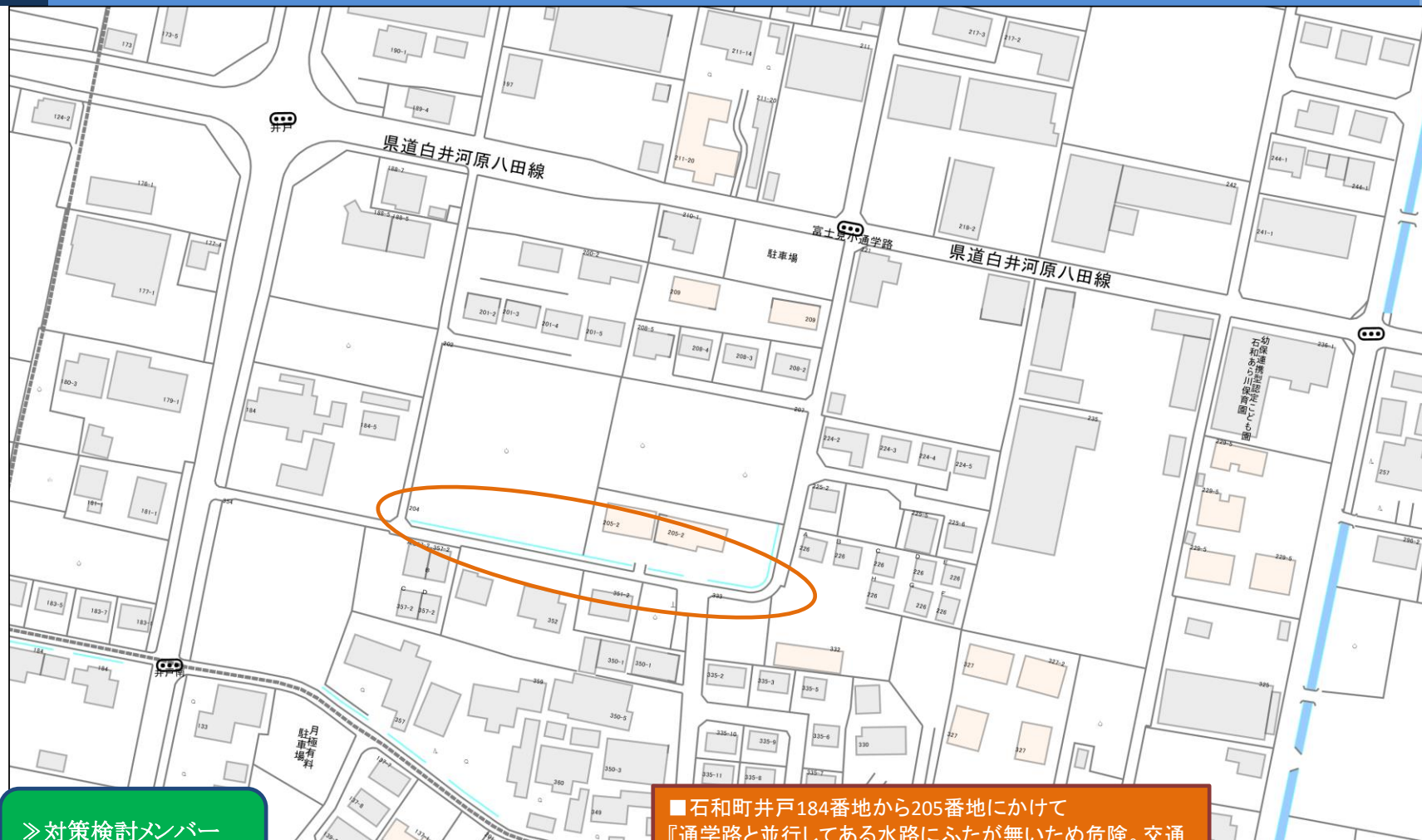


# 通学路における交通安全の確保

【 令和2年度通学路危険箇所対策 1箇所 】

ふじみ  
富士見小学校



## ➤ 対策検討メンバー

- ・道路管理者
- ・警察署
- ・地元行政区代表者
- ・PTA
- ・教育委員会、学校

■ 石和町井戸184番地から205番地にかけて『通学路と並行してある水路にふたが無いため危険。交通量が多いため、ドライバーに通学路であることを認識させる必要がある。』

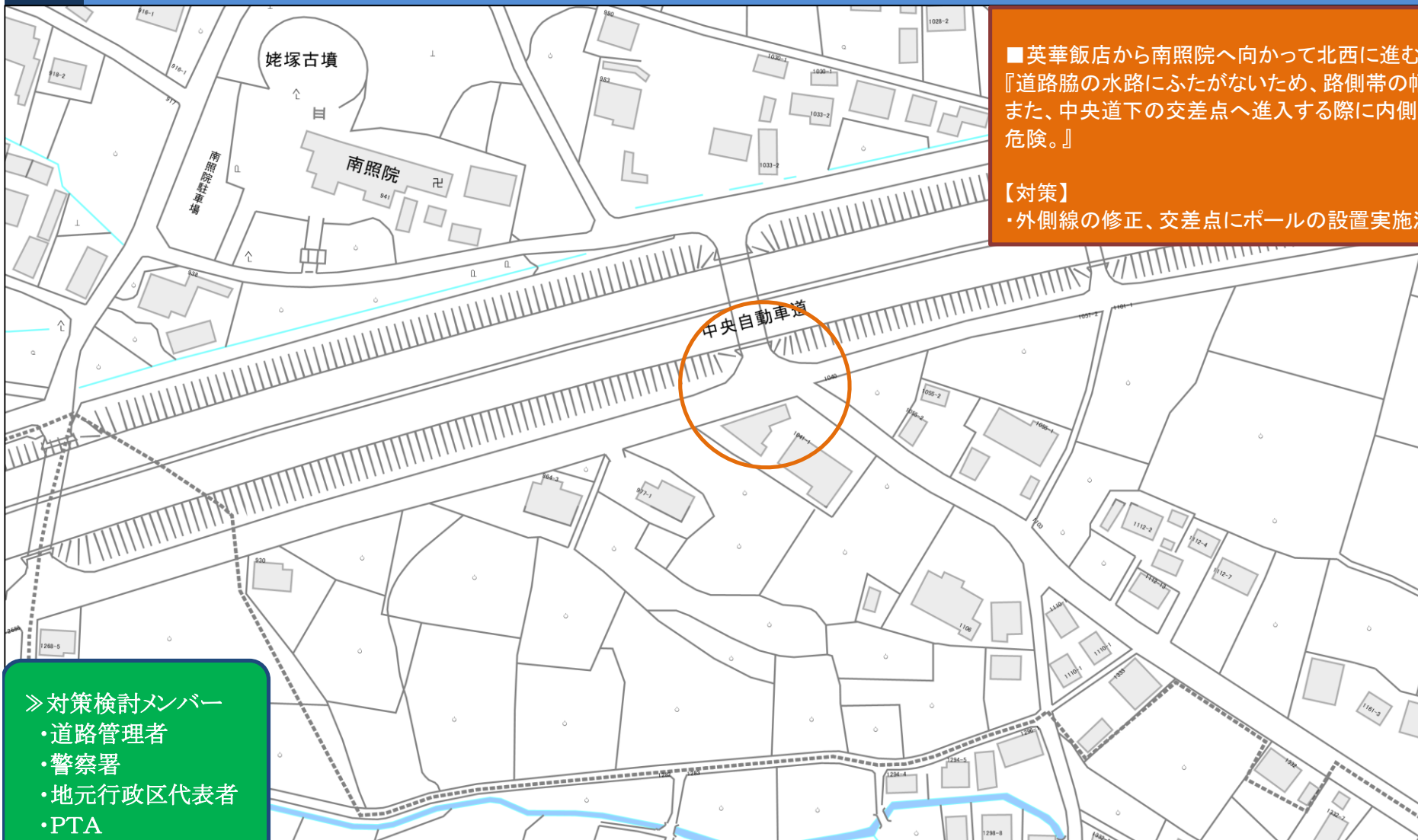
## 【対策】

- ・水路へのふたの設置を検討
- ・水路のふたを設置した後にグリーンベルトの設置を行う

# 通学路における交通安全の確保

【令和2年度通学路危険箇所対策 1箇所】

みさかにし  
御坂西小学校



■英華飯店から南照院へ向かって北西に進む道路  
『道路脇の水路にふたがないため、路側帯の幅が狭く危険。  
また、中央道下の交差点へ進入する際に内側へ入って来て  
危険。』

【対策】

・外側線の修正、交差点にポールを設置実施済

≫ 対策検討メンバー

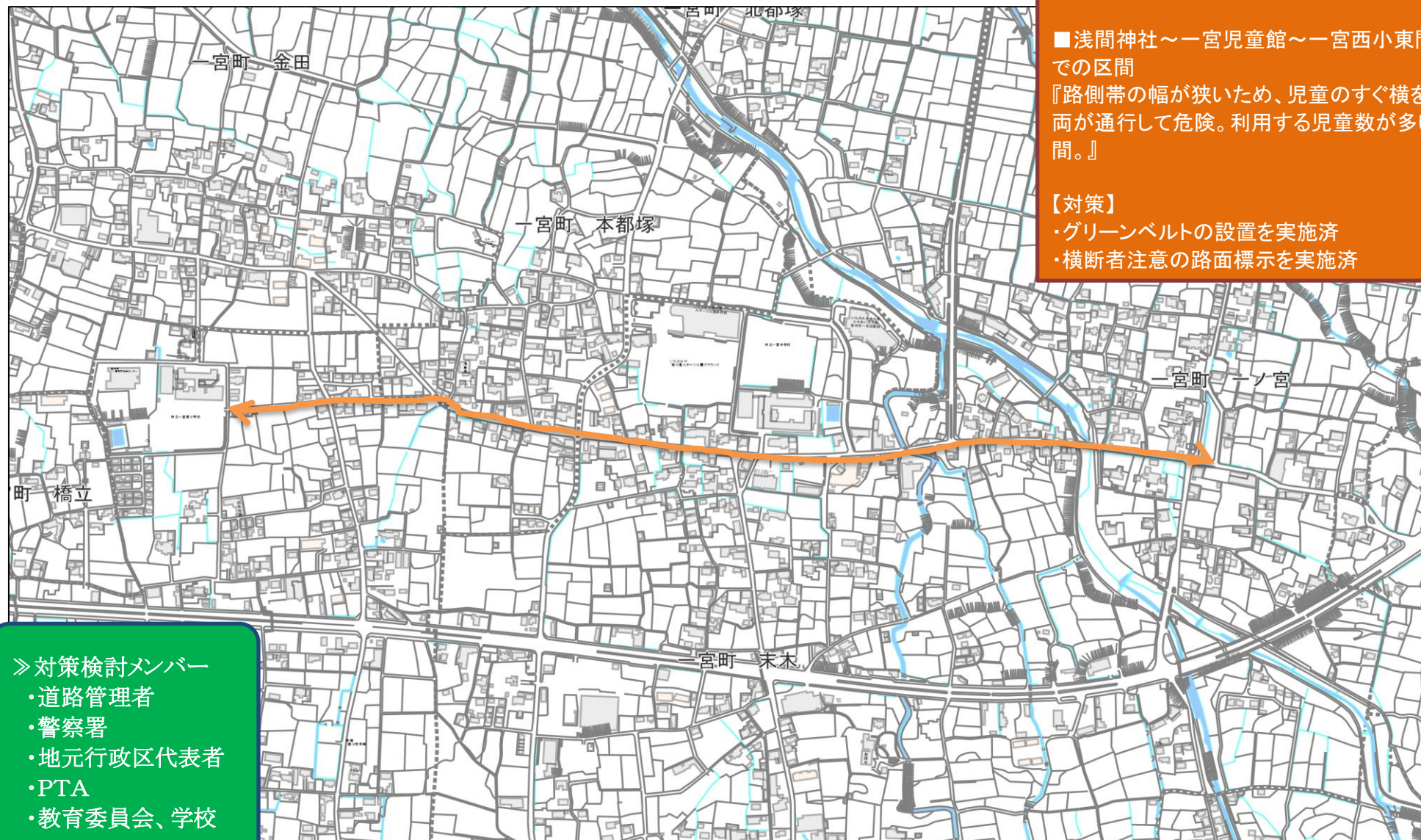
- ・道路管理者
- ・警察署
- ・地元行政区代表者
- ・PTA
- ・教育委員会、学校

# 通学路における交通安全の確保

【令和2年度通学路危険箇所対策 2箇所】

いちのみやにし

一宮西小学校①



■ 浅間神社～一宮児童館～一宮西小東門までの区間

『路側帯の幅が狭いため、児童のすぐ横を車両が通行して危険。利用する児童数が多い区間。』

【対策】

- ・グリーンベルトの設置を実施済
- ・横断者注意の路面標示を実施済

≫ 対策検討メンバー

- ・道路管理者
- ・警察署
- ・地元行政区代表者
- ・PTA
- ・教育委員会、学校

# 通学路における交通安全の確保

【令和2年度通学路危険箇所対策 2箇所】

いちのみやにし  
一宮西小学校②



■七五三石交差点から熊野神社南交差点の間  
『狭い路側帯にある側溝のふたが無く、車を避ける余裕  
がなくて危険。グリーンベルトが一部にしかない。』

【対策】

- ・側溝にふたを設置済
- ・令和2~3年度でグリーンベルトの設置完了予定

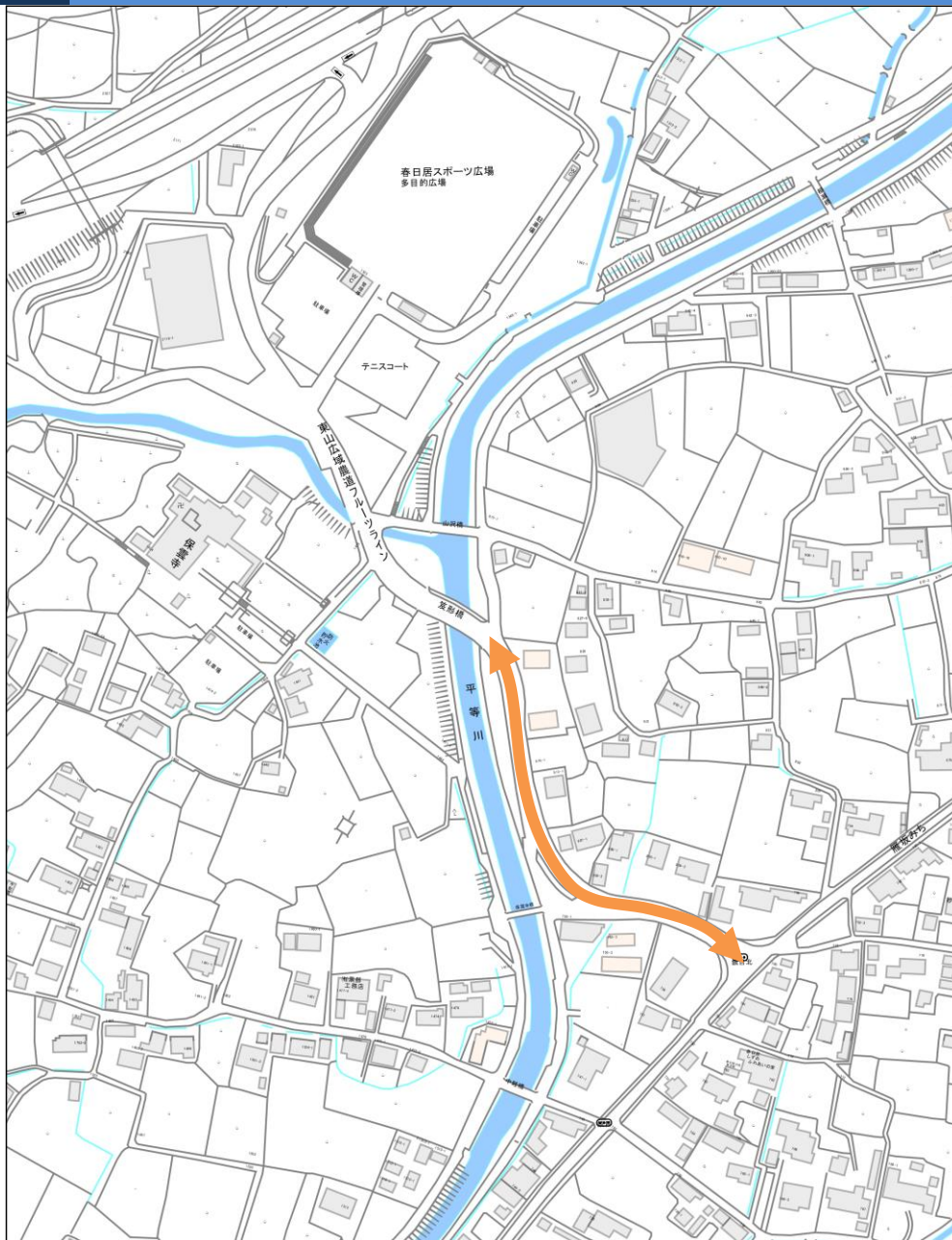
- ≫対策検討メンバー
- ・道路管理者
  - ・警察署
  - ・地元行政区代表者
  - ・PTA
  - ・教育委員会、学校



# 通学路における交通安全の確保

【令和2年度通学路危険箇所対策 1箇所】

かすがい  
春日居中学校



■セブンイレブン春日居鎮目北店から春日居スポーツ広場へ向かって北進する道路  
『S字型に大きくカーブしている箇所を車両が内側を走行してきて危険。』

【対策】

・「通学路注意」の路面標示及びグリーンベルトを設

≫ 対策検討メンバー

- ・道路管理者
- ・警察署
- ・地元行政区代表者
- ・PTA
- ・教育委員会、学校