

平成18年度 一般会計 特別会計 企業会計 予算一覽

(単位：千円 %)

会 計 名 称		本年度予算額	前年度予算額	比 較	増減率	
一 般 会 計		25,501,000	26,322,000	821,000	3.12	
特 別 会 計		22,453,412	22,019,134	434,278	1.97	
内 訳	国民健康保険特別会計	7,474,741	7,400,438	74,303	1.00	
	老人保健特別会計	6,089,478	5,811,492	277,986	4.78	
	介護保険特別会計	3,700,316	3,465,618	234,698	6.77	
	介護サービス特別会計	41,771	0	41,771		
	公共下水道特別会計	3,971,123	3,948,336	22,787	0.58	
	簡易水道特別会計	1,071,951	1,290,085	218,134	16.91	
	温泉事業特別会計	64,113	64,366	253	0.39	
	黒駒山財産区特別会計	12,998	11,286	1,712	15.17	
	大積寺山財産区特別会計	737	737	0	0.00	
	稲山財産区特別会計	6,075	6,175	100	1.62	
	牛ヶ額財産区特別会計	134	134	0	0.00	
	大口山財産区特別会計	9,645	9,145	500	5.47	
	崩山財産区特別会計	2,806	2,906	100	3.44	
	名所山財産区特別会計	1,474	1,516	42	2.77	
	春日山財産区特別会計	5,900	6,730	830	12.33	
	兜山外五山財産区特別会計	150	170	20	11.76	
	水 道 事 業 会 計		1,681,397	2,473,984	792,587	32.04
	内 訳	収益勘定	1,018,423	920,309	98,114	10.66
資本勘定		662,974	1,553,675	890,701	57.33	
総 計		49,635,809	50,815,118	1,179,309	2.32	

平成18年度一般会計款別予算総括表

【歳入】

(単位:千円 %)

款名	本年度予算	構成比	前年度予算	構成比	比較	増減率
1 市税	8,257,091	32.4	7,982,633	30.3	274,458	3.4
2 地方譲与税	852,000	3.3	549,000	2.1	303,000	55.2
3 利子割交付金	23,000	0.1	60,000	0.2	37,000	61.7
4 配当割交付金	6,000		15,000	0.1	9,000	60.0
5 株式等譲渡所得割交付金	30,000	0.1	9,000		21,000	233.3
6 地方消費税交付金	745,000	2.9	690,000	2.6	55,000	8.0
7 ゴルフ場利用税交付金	60,000	0.2	65,000	0.2	5,000	7.7
8 自動車取得税交付金	185,000	0.7	185,000	0.7		
9 地方特例交付金	190,000	0.7	228,000	0.9	38,000	16.7
10 地方交付税	6,700,000	26.3	6,700,000	25.5		
11 交通安全対策特別交付金	10,700		11,891		1,191	10.0
12 分担金及び負担金	560,618	2.2	567,378	2.2	6,760	1.2
13 使用料及び手数料	122,646	0.5	318,018	1.2	195,372	61.4
14 国庫支出金	2,097,306	8.2	2,160,021	8.2	62,715	2.9
15 県支出金	1,297,957	5.1	1,371,048	5.2	73,091	5.3
16 財産収入	13,637	0.1	33,650	0.1	20,013	59.5
17 寄附金	39,370	0.2	40,801	0.2	1,431	3.5
18 繰入金	763,595	3.0	1,070,443	4.1	306,848	28.7
19 繰越金	1		350,000	1.3	349,999	著減
20 諸収入	290,679	1.1	278,017	1.1	12,662	4.6
21 市債	3,256,400	12.8	3,637,100	13.8	380,700	10.5
歳入合計	25,501,000		26,322,000		821,000	3.1

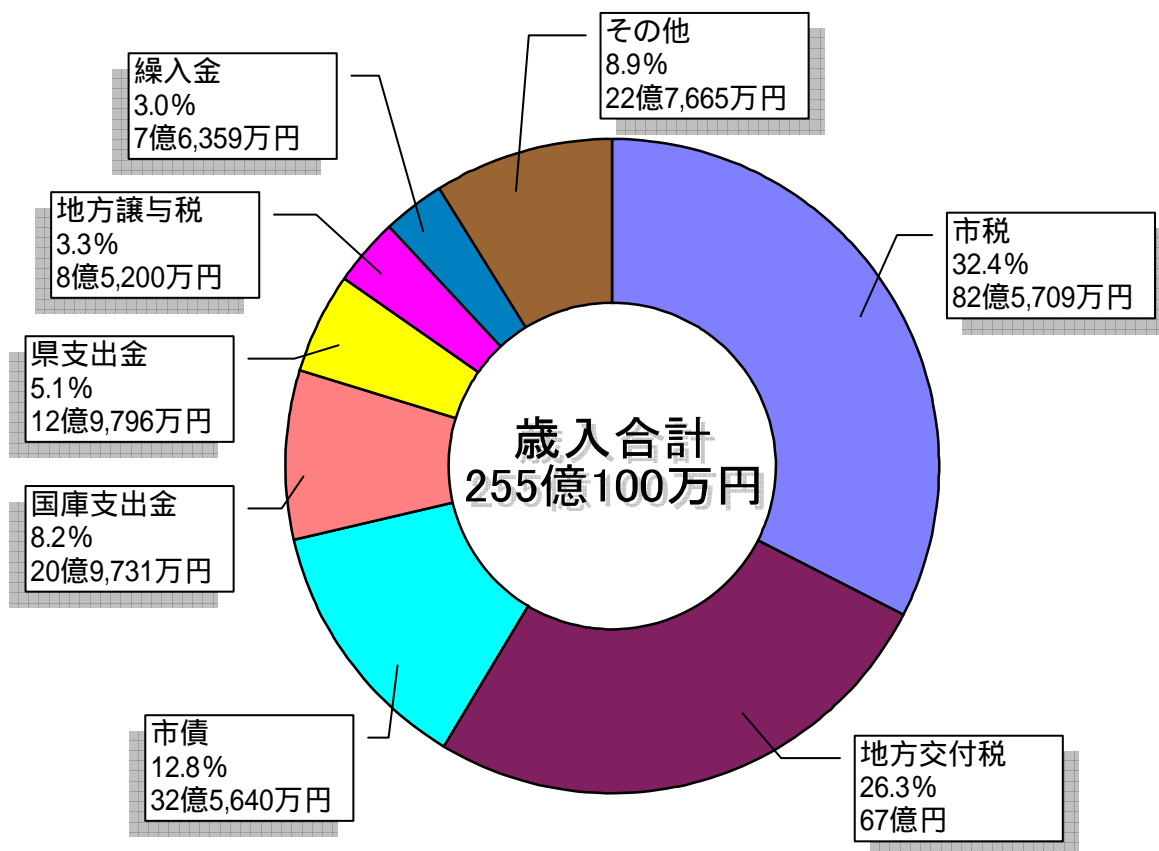
【歳出】

(単位:千円 %)

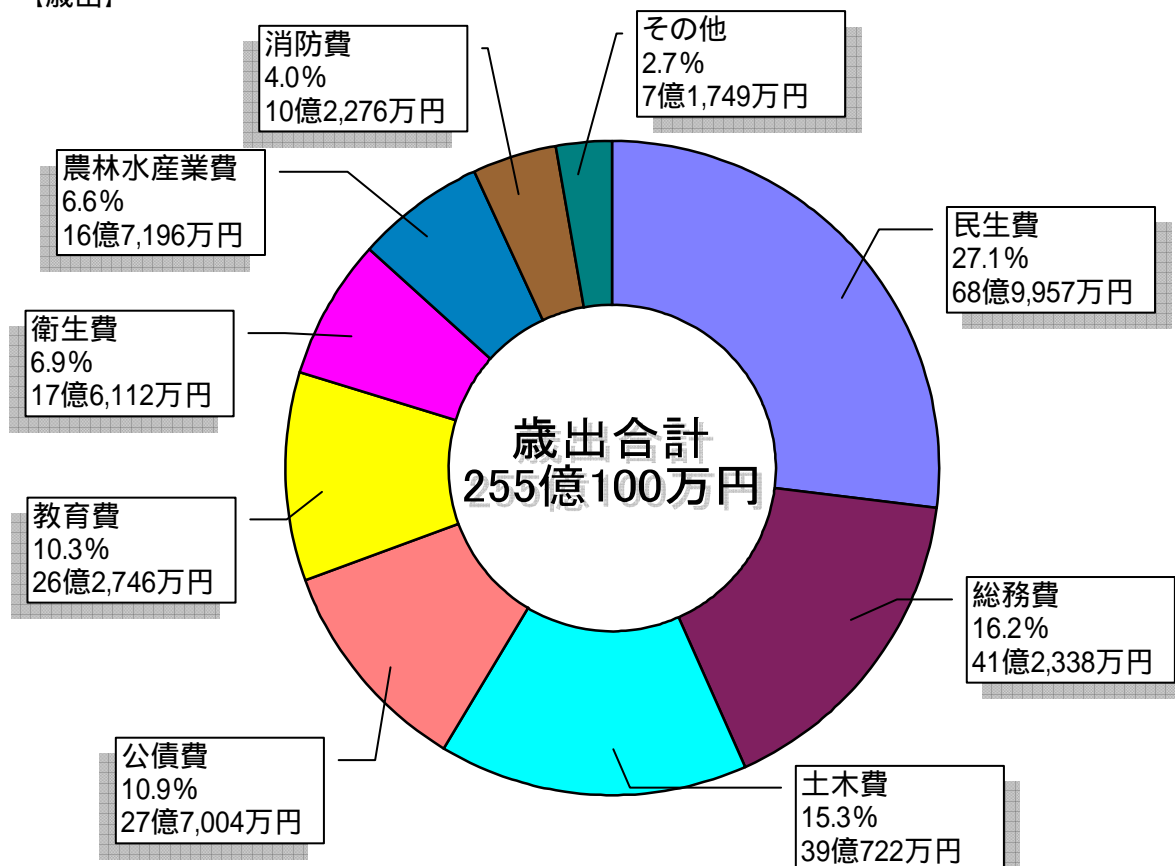
款名	本年度予算	構成比	前年度予算	構成比	比較	増減率
1 議会費	255,252	1.0	252,623	1.0	2,629	1.0
2 総務費	4,123,377	16.2	4,431,167	16.8	307,790	6.9
3 民生費	6,899,565	27.1	6,919,996	26.3	20,431	0.3
4 衛生費	1,761,121	6.9	2,010,504	7.6	249,383	12.4
5 労働費	14,732	0.1	21,944	0.1	7,212	32.9
6 農林水産業費	1,671,960	6.6	1,533,881	5.8	138,079	9.0
7 商工費	426,802	1.7	338,594	1.3	88,208	26.1
8 土木費	3,907,222	15.3	4,007,069	15.2	99,847	2.5
9 消防費	1,022,764	4.0	1,042,624	4.0	19,860	1.9
10 教育費	2,627,462	10.3	2,838,600	10.8	211,138	7.4
11 災害復旧費	4		13,542	0.1	13,538	著減
12 公債費	2,770,038	10.9	2,889,454	11.0	119,416	4.1
13 諸支出金	701		2		699	著増
14 予備費	20,000	0.1	22,000	0.1	2,000	9.1
歳出合計	25,501,000		26,322,000		821,000	3.1

平成18年度一般会計予算構成

【歳入】



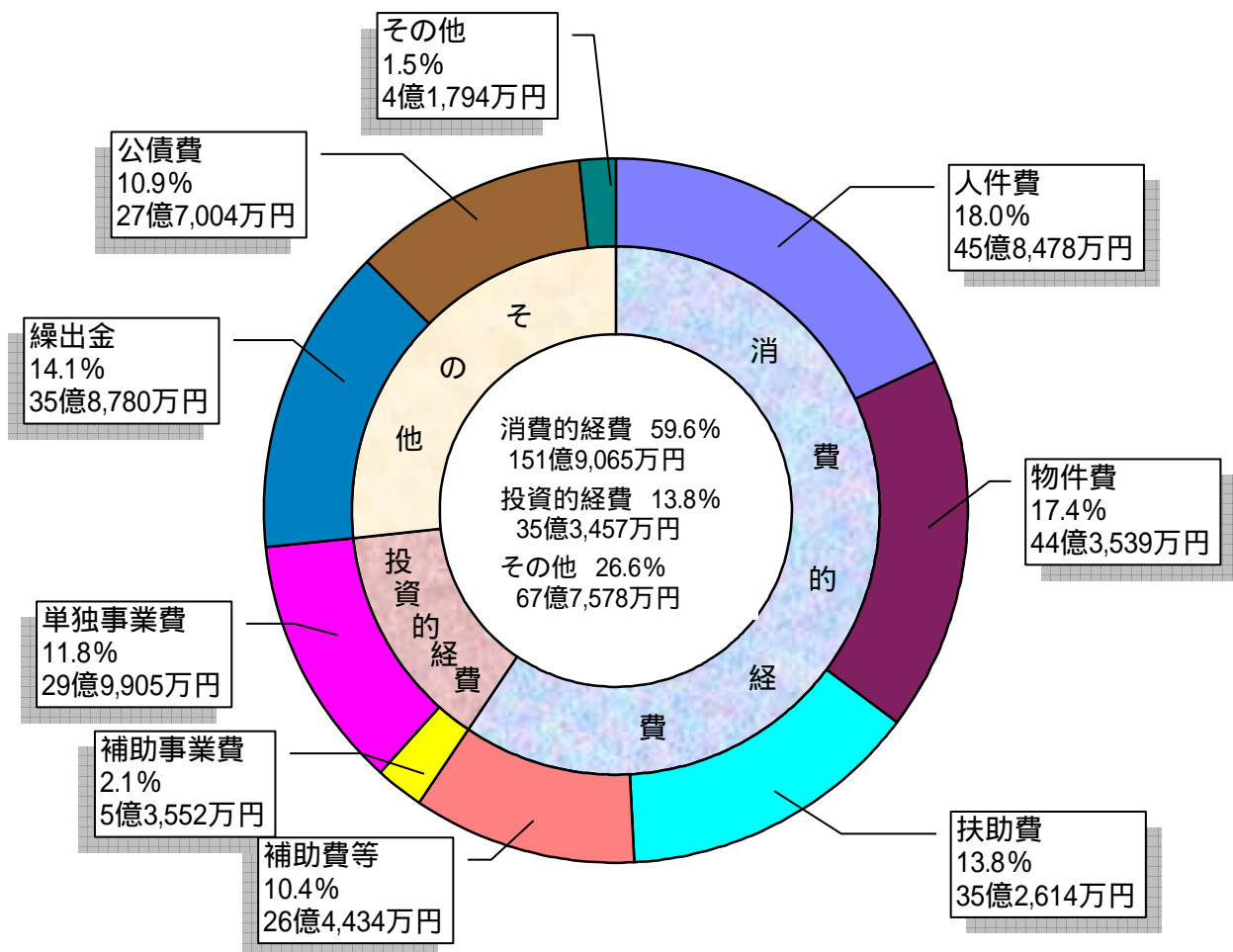
【歳出】



【性質別経費の状況(一般会計)】

(単位:千円 %)

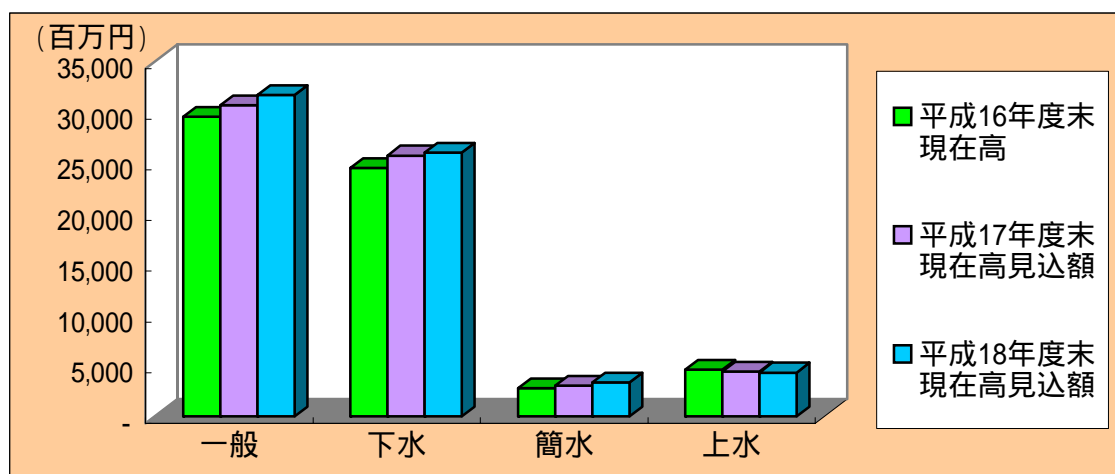
内 訳	18年度	構成比	17年度	比較	増減割合
人件費	4,584,783	18.0	4,599,699	14,916	0.3%
内職員給	3,351,423	13.1	3,518,323	166,900	4.7%
物件費	4,435,390	17.4	4,928,698	493,308	10.0%
維持補修費	136,062	0.5	181,803	45,741	25.2%
扶助費	3,526,139	13.8	3,481,334	44,805	1.3%
補助費	2,644,334	10.4	2,707,259	62,925	2.3%
公債費	2,770,038	10.9	2,889,454	119,416	4.1%
積立金	11,951	0.0	10,080	1,871	18.6%
投資・出資・貸付	249,925	1.0	552,960	303,035	54.8%
繰出金	3,587,804	14.1	3,504,350	83,454	2.4%
普通建設事業費	3,534,570	13.9	3,430,821	103,749	3.0%
補助事業	535,520	2.1	952,034	416,514	43.7%
単独事業	2,999,050	11.8	2,478,787	520,263	21.0%
災害復旧費	4	0.0	13,542	13,538	100.0%
予備費	20,000	0.1	22,000	2,000	9.1%
計	25,501,000		26,322,000	821,000	3.1%



市債残高の状況

(単位:百万円)

区分	平成16年度末 現在高	平成17年度末 現在高見込額	平成18年度中増減見込		平成18年度末 現在高見込額	
			起債見込額	元金償還見込額		
一般会計	29,547	30,677	3,257	2,260	31,674	
内 訳	通常債	22,806	22,128	1,139	2,054	21,213
	合併特例債	-	706	991	-	1,697
	減税補てん債	1,731	1,701	75	130	1,646
	臨時財政対策債	5,010	6,142	1,052	76	7,118
下水道会計	24,481	25,707	1,386	1,075	26,018	
簡易水道会計	2,767	3,005	407	105	3,307	
水道事業会計	4,570	4,421	80	195	4,306	
計	61,365	63,810	5,130	3,635	65,305	



合併特例債対象事業(予定)

(単位:千円)

事業名	事業費	市債額
土地改良事業	432,072	224,000
道路新設改良事業	618,900	579,300
道路維持管理事業	312,360	124,000
春日居駅周辺整備事業	28,532	17,000
消防施設整備事業	163,117	46,300
計	1,554,981	990,600