

平成23年度 当初予算概要

一 般 会 計
平 成 23 年 度 特 別 会 計 予 算 一 覧
企 業 会 計

(単位：千円 %)

会 計 名 称	23年度当初 予算額	22年度当初 予算額	22年度12月 現計予算額	当初比較	12月現計との 比較	当初増減 割合	12月現計との 割合	
	(A)	(B)	(C)	(A)－(B)	(A)－(C)	(A)／(B)－100	(A)／(C)－100	
一 般 会 計	30,474,000	28,800,000	32,061,760	1,674,000	△ 1,587,760	5.81%	△ 4.95%	
特 別 会 計	16,856,367	17,478,577	17,886,971	△ 622,210	△ 1,030,604	△ 3.56%	△ 5.76%	
内 訳	国民健康保険特別会計	8,033,468	8,052,917	8,170,645	△ 19,449	△ 137,177	△ 0.24%	△ 1.68%
	老人保健特別会計	0	2,590	2,590	△ 2,590	△ 2,590	△ 100.00%	△ 100.00%
	介護保険特別会計	4,786,295	4,475,900	4,635,388	310,395	150,907	6.93%	3.26%
	介護サービス特別会計	16,959	15,760	17,032	1,199	△ 73	7.61%	△ 0.43%
	後期高齢者医療特別会計	1,164,399	1,183,956	1,192,005	△ 19,557	△ 27,606	△ 1.65%	△ 2.32%
	公共下水道特別会計	2,740,481	2,906,196	2,982,334	△ 165,715	△ 241,853	△ 5.70%	△ 8.11%
	農業集落排水特別会計	54,809	61,500	64,755	△ 6,691	△ 9,946	△ 10.88%	△ 15.36%
	簡易水道特別会計	16,948	734,058	775,955	△ 717,110	△ 759,007	△ 97.69%	△ 97.82%
	黒駒山財産区特別会計	10,661	12,771	12,518	△ 2,110	△ 1,857	△ 16.52%	△ 14.83%
	大積寺山財産区特別会計	608	608	691	0	△ 83	0.00%	△ 12.01%
	稲山財産区特別会計	6,226	6,354	6,491	△ 128	△ 265	△ 2.01%	△ 4.08%
	牛ヶ額財産区特別会計	131	97	120	34	11	35.05%	9.17%
	大口山財産区特別会計	15,751	15,845	15,721	△ 94	30	△ 0.59%	0.19%
	崩山財産区特別会計	1,896	2,191	2,204	△ 295	△ 308	△ 13.46%	△ 13.97%
	名所山財産区特別会計	1,406	1,406	1,611	0	△ 205	0.00%	△ 12.73%
	春日山財産区特別会計	6,179	6,179	6,655	0	△ 476	0.00%	△ 7.15%
	兜山外五山財産区特別会計	150	249	256	△ 99	△ 106	△ 39.76%	△ 41.41%
	企 業 会 計	2,838,173	2,607,084	2,503,319	231,089	334,854	8.86%	13.38%
	水道事業	2,770,117	2,524,878	2,420,569	245,239	349,548	9.71%	14.44%
内 訳	収益勘定	1,472,866	1,095,779	1,112,979	377,087	359,887	34.41%	32.34%
	資本勘定	1,297,251	1,429,099	1,307,590	△ 131,848	△ 10,339	△ 9.23%	△ 0.79%
春日居地区温泉給湯事業	68,056	82,206	82,750	△ 14,150	△ 14,694	△ 17.21%	△ 17.76%	
内 訳	収益勘定	64,906	64,906	65,450	0	△ 544	0.00%	△ 0.83%
	資本勘定	3,150	17,300	17,300	△ 14,150	△ 14,150	△ 81.79%	△ 81.79%
総 計	50,168,540	48,885,661	52,452,050	1,282,879	△ 2,283,510	2.62%	△ 4.35%	

一 般 会 計

平成23年度一般会計款別予算総括表

【歳入】

(単位:千円 %)

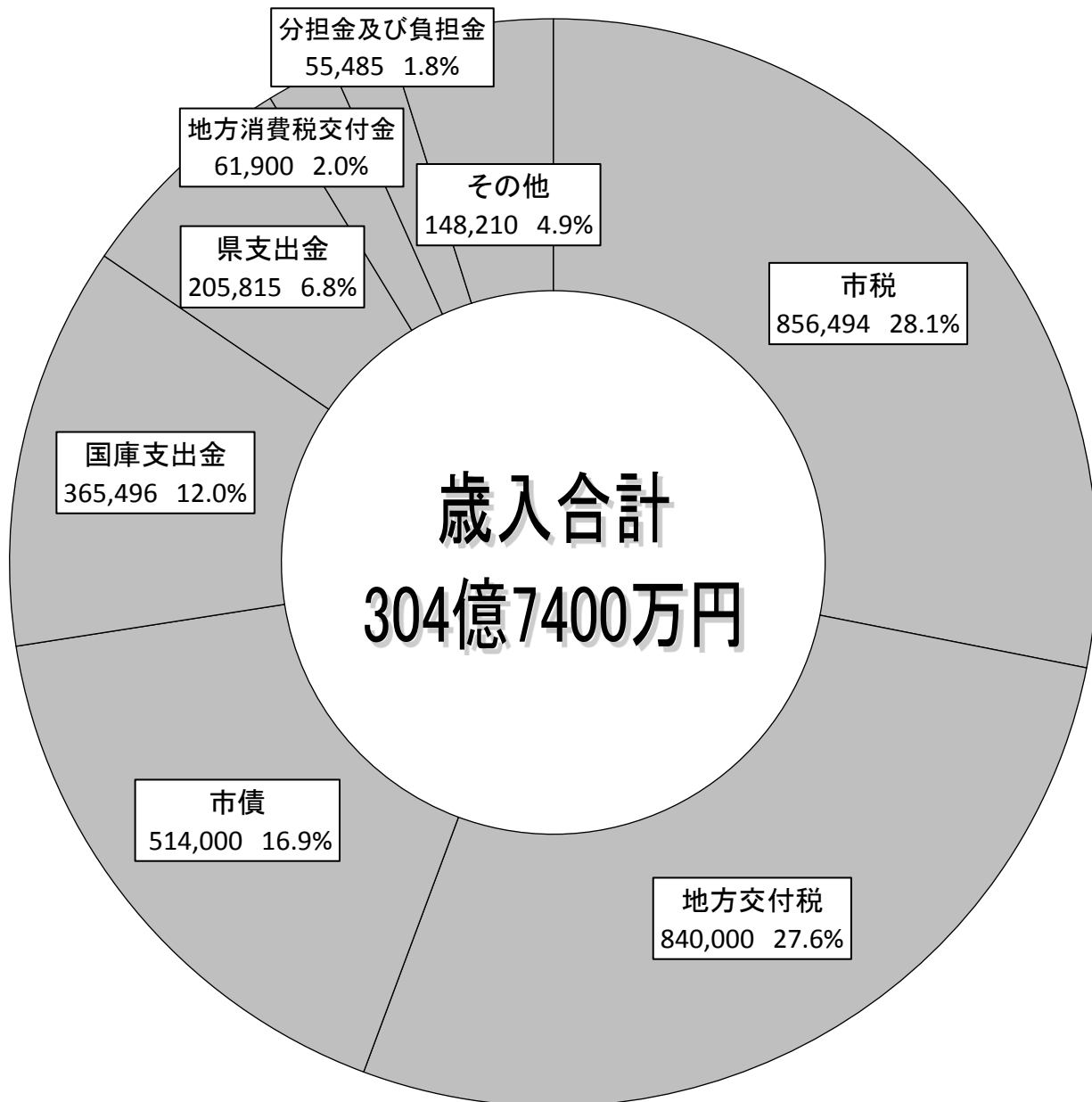
	款名称	23年度予算	構成比	22年度予算	構成比	比較	増減率
1	市税	8,564,943	28.1	8,592,050	29.8	△ 27,107	△ 0.3
2	地方譲与税	284,000	0.9	290,000	1.0	△ 6,000	△ 2.1
3	利子割交付金	14,000	0.0	30,000	0.1	△ 16,000	△ 53.3
4	配当割交付金	11,000	0.0	10,000	0.0	1,000	10.0
5	株式等譲渡所得割交付金	4,000	0.0	2,000	0.0	2,000	100.0
6	地方消費税交付金	619,000	2.0	616,000	2.1	3,000	0.5
7	ゴルフ場利用税交付金	52,000	0.2	62,000	0.2	△ 10,000	△ 16.1
8	自動車取得税交付金	75,000	0.2	95,000	0.3	△ 20,000	△ 21.1
9	地方特例交付金	128,000	0.4	131,000	0.5	△ 3,000	△ 2.3
10	地方交付税	8,400,000	27.6	7,939,000	27.6	461,000	5.8
11	交通安全対策特別交付金	10,000	0.0	11,000	0.0	△ 1,000	△ 9.1
12	分担金及び負担金	554,853	1.8	533,157	1.9	21,696	4.1
13	使用料及び手数料	139,057	0.5	120,866	0.4	18,191	15.1
14	国庫支出金	3,654,963	12.0	2,382,952	8.3	1,272,011	53.4
15	県支出金	2,058,144	6.8	2,032,925	7.1	25,219	1.2
16	財産収入	76,331	0.3	238,309	0.8	△ 161,978	△ 68.0
17	寄附金	31,001	0.1	32,801	0.1	△ 1,800	△ 5.5
18	繰入金	357,968	1.2	449,417	1.6	△ 91,449	△ 20.3
19	繰越金	1	0.0	1	0.0	0	0.0
20	諸収入	299,739	1.0	256,722	0.9	43,017	16.8
21	市債	5,140,000	16.9	4,974,800	17.3	165,200	3.3
	(うち 臨時財政対策債)	1,970,000	6.5	2,000,000	6.9	△ 30,000	△ 1.5
歳入合計		30,474,000		28,800,000		1,674,000	5.8

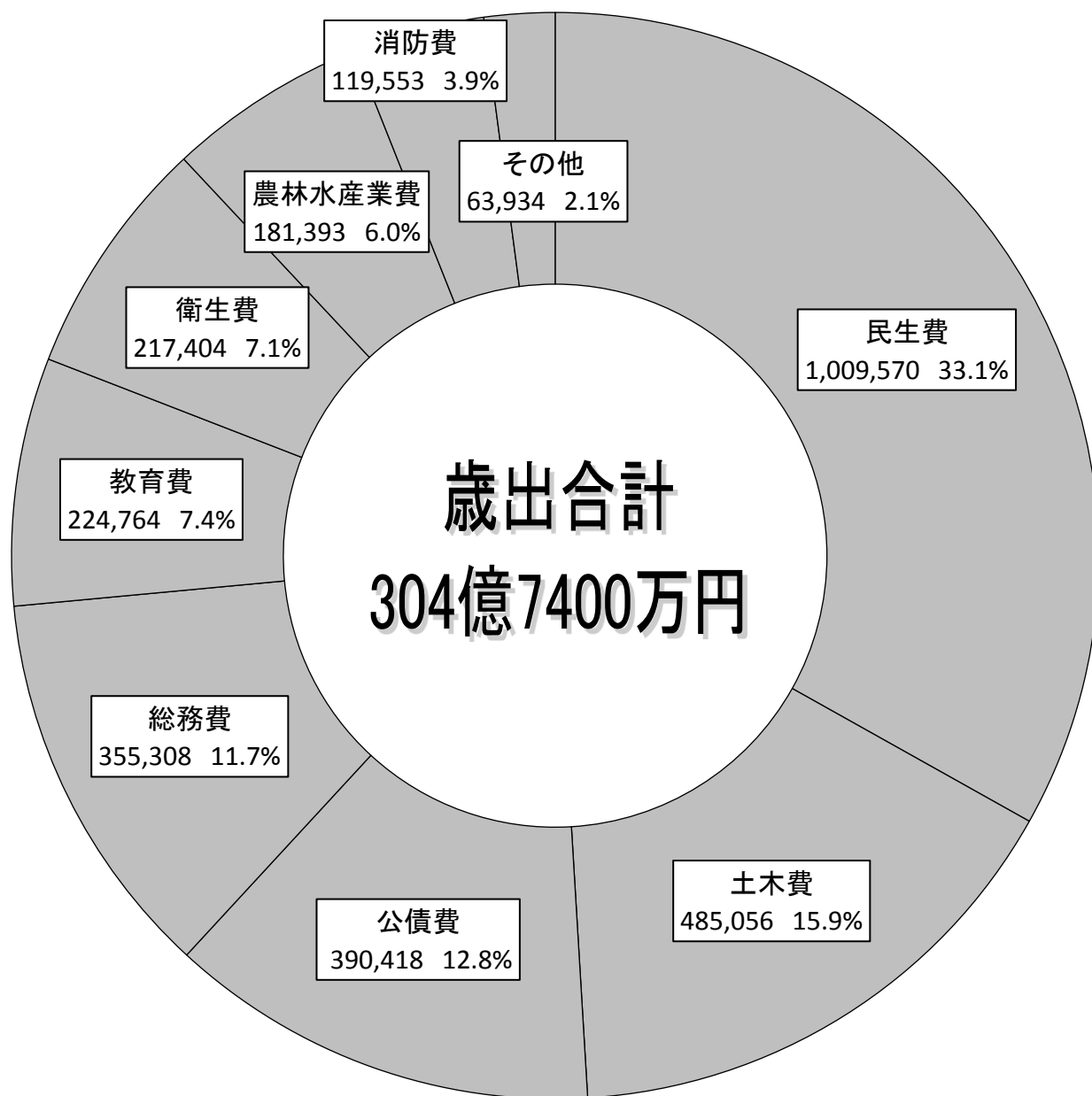
○ 臨時財政対策債:本来、普通交付税として措置されるべきであるが、財源不足のため、国と地方で折半して負担する市債

注: 構成比は款ごとに小数点以下第2位を四捨五入していますので、合計値が100.0にならない場合もあります。

平成23年度一般会計予算構成

(単位 : 万円)





【性質別経費の状況】

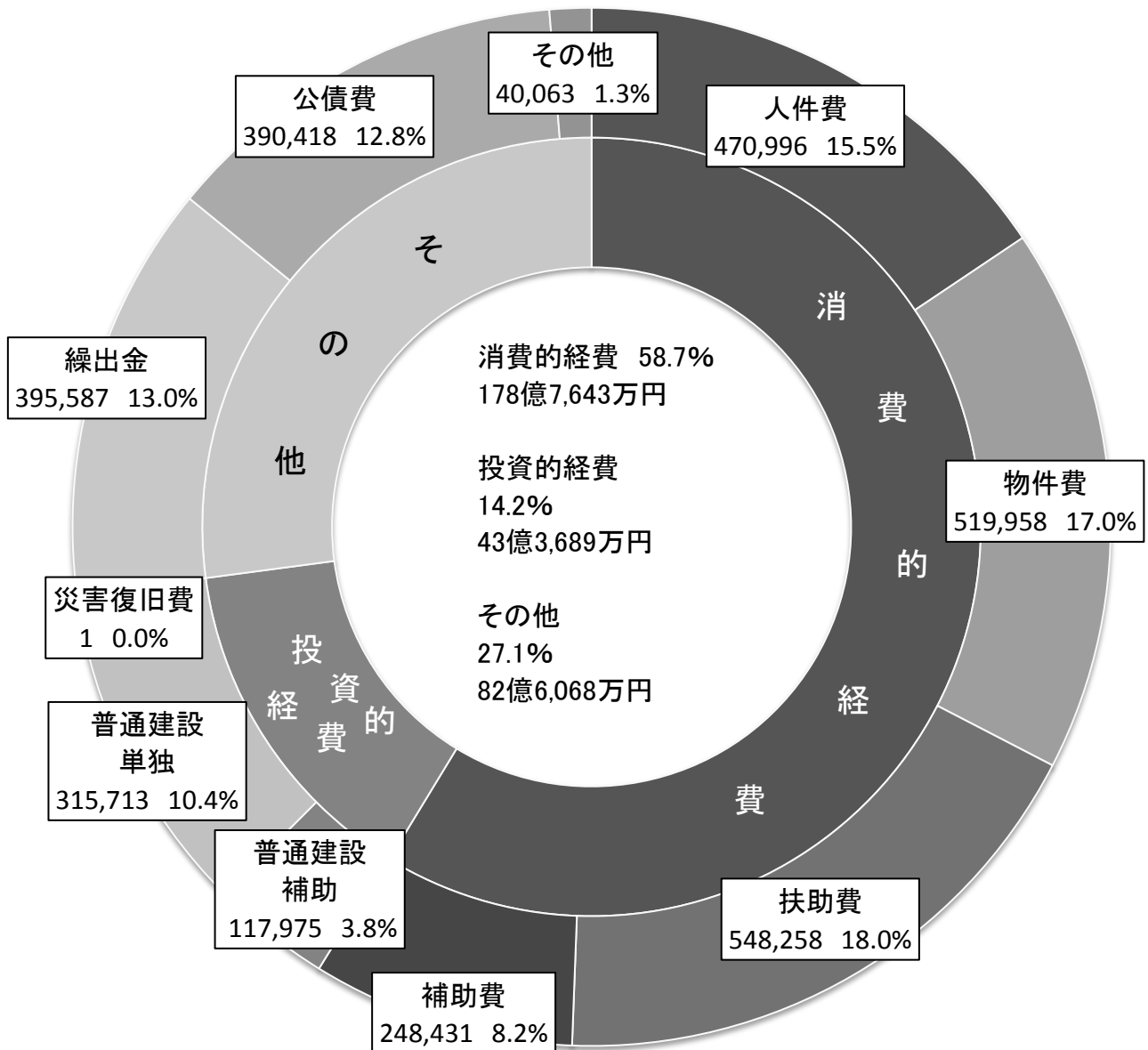
(単位:千円 %)

内 訳	23年度	構成比	22年度	比較	増減割合
人件費	4,709,954	15.5	4,640,936	69,018	1.5%
物件費	5,199,579	17.0	5,116,206	83,373	1.6%
維持補修費	75,874	0.2	82,048	△ 6,174	△ 7.5%
扶助費	5,482,583	18.0	4,129,473	1,353,110	32.8%
補助費	2,484,315	8.2	2,150,852	333,463	15.5%
公債費	3,904,183	12.8	3,714,769	189,414	5.1%
積立金	38,070	0.1	185,209	△ 147,139	△ 79.4%
投資・出資・貸付	266,680	0.9	352,982	△ 86,302	△ 24.4%
繰出金	3,955,874	13.0	4,162,018	△ 206,144	△ 5.0%
普通建設事業費	4,336,884	14.2	4,245,503	91,381	2.2%
補助事業	1,179,753	3.8	289,653	890,100	307.3%
単独事業	3,157,131	10.4	3,955,850	△ 798,719	△ 20.2%
災害復旧費	4	0.0	4	0	0.0%
予備費	20,000	0.1	20,000	0	0.0%
計	30,474,000		28,800,000	1,674,000	5.8%

・義務的経費	14,096,720 46.3%	〔 人件費、扶助費、公債費 〕
・投資的経費	4,336,888 14.2%	〔 普通建設事業費、災害復旧費 〕
・その他の経費	12,040,392 39.5%	〔 物件費、維持補修費、補助費、積立金、 投資・出資・貸付金、繰出金、予備費 〕

性質別経費の内訳

(単位 : 万円)



特 別 会 計

国民健康保険特別会計 款別予算総括表

歳入

(単位:千円 %)

款 名 称	23年度予算	構成比	22年度予算	比 較	増減率
1 国民健康保険税	2,288,655	28.5	2,400,881	△ 112,226	△ 4.67%
2 使用料及び手数料	1,301	0.0	1,301	0	0.00%
3 国庫支出金	2,386,470	29.7	2,365,207	21,263	0.90%
4 療養給付費交付金	231,401	2.9	267,788	△ 36,387	△ 13.59%
5 前期高齢者交付金	1,009,845	12.6	1,041,872	△ 32,027	△ 3.07%
6 県支出金	451,308	5.6	432,326	18,982	4.39%
7 共同事業交付金	1,033,947	12.9	938,785	95,162	10.14%
8 財産収入	273	0.0	505	△ 232	△ 45.94%
9 繰入金	608,199	7.6	582,183	26,016	4.47%
10 繰越金	1	0.0	1	0	0.00%
11 諸収入	22,068	0.2	22,068	0	0.00%
計	8,033,468		8,052,917	△ 19,449	△ 0.24%

歳出

(単位:千円 %)

款 名 称	23年度予算	構成比	22年度予算	比 較	増減率
1 総務費	120,092	1.5	115,908	4,184	3.61%
2 保険給付費	5,319,932	66.2	5,338,401	△ 18,469	△ 0.35%
3 後期高齢者支援金等	874,748	10.9	1,063,764	△ 189,016	△ 17.77%
4 前期高齢者納付金等	2,644	0.0	3,400	△ 756	△ 22.24%
5 老人保健拠出金	3,362	0.0	11,353	△ 7,991	△ 70.39%
6 介護納付金	509,733	6.3	491,858	17,875	3.63%
7 共同事業拠出金	1,033,957	12.9	884,446	149,511	16.90%
8 保健事業費	98,113	1.2	73,967	24,146	32.64%
9 基金積立金	273	0.0	506	△ 233	△ 46.05%
10 公債費	20,274	0.3	20,274	0	0.00%
11 諸支出金	13,507	0.2	12,207	1,300	10.65%
12 予備費	36,833	0.5	36,833	0	0.00%
計	8,033,468		8,052,917	△ 19,449	△ 0.24%

介護保険特別会計 款別予算総括表

歳入

(単位:千円 %)

款 名 称	23年度予算	構成比	22年度予算	比 較	増減率
1 保険料	876,060	18.3	857,316	18,744	2.19%
2 使用料及び手数料	200	0.0	200	0	0.00%
3 国庫支出金	1,088,001	22.8	1,016,671	71,330	7.02%
4 支払基金交付金	1,379,880	28.8	1,290,663	89,217	6.91%
5 県支出金	674,487	14.1	633,117	41,370	6.53%
6 財産収入	1	0.0	1	0	0.00%
7 繰入金	767,664	16.0	677,930	89,734	13.24%
8 繰越金	1	0.0	1	0	0.00%
9 諸収入	1	0.0	1	0	0.00%
計	4,786,295		4,475,900	310,395	6.93%

歳出

(単位:千円 %)

款 名 称	23年度予算	構成比	22年度予算	比 較	増減率
1 総務費	146,677	3.1	133,656	13,021	9.74%
2 保険給付費	4,538,161	94.8	4,240,465	297,696	7.02%
3 基金積立金	1	0.0	1	0	0.00%
4 地域支援事業費	93,920	2.0	94,242	△ 322	△ 0.34%
5 公債費	6,334	0.1	6,334	0	0.00%
6 諸支出金	1,002	0.0	1,002	0	0.00%
7 予備費	200	0.0	200	0	0.00%
計	4,786,295		4,475,900	310,395	6.93%

介護サービス特別会計 款別予算総括表

歳入

(単位:千円 %)

款 名 称	23年度予算	構成比	22年度予算	比 較	増減率
1 サービス収入	15,758	92.9	15,758	0	0.00%
2 諸収入	1	0.0	1	0	0.00%
3 繰越金	1,200	7.1	1	1,199	119900.00%
計	16,959		15,760	1,199	7.61%

歳出

(単位:千円 %)

款 名 称	23年度予算	構成比	22年度予算	比 較	増減率
1 総務費	6,927	40.8	6,208	719	11.58%
2 事業費	9,740	57.4	9,315	425	4.56%
3 予備費	292	1.7	237	55	23.21%
計	16,959		15,760	1,199	7.61%

後期高齢者医療特別会計 款別予算総括表

歳入

(単位:千円 %)

款 名 称	23年度予算	構成比	22年度予算	比 較	増減率
1 後期高齢者医療保険料	390,116	33.5	427,786	△ 37,670	△ 8.81%
2 使用料及び手数料	160	0.0	160	0	0.00%
3 繰入金	772,618	66.4	754,505	18,113	2.40%
4 繰越金	1	0.0	1	0	0.00%
5 諸収入	1,504	0.1	1,504	0	0.00%
計	1,164,399		1,183,956	△ 19,557	△ 1.65%

歳出

(単位:千円 %)

款 名 称	23年度予算	構成比	22年度予算	比 較	増減率
1 総務費	27,470	2.4	32,197	△ 4,727	△ 14.68%
2 後期高齢者医療広域連合納付金	1,135,035	97.5	1,149,828	△ 14,793	△ 1.29%
3 諸支出金	1,503	0.1	1,503	0	0.00%
4 予備費	391	0.0	428	△ 37	△ 8.64%
計	1,164,399		1,183,956	△ 19,557	△ 1.65%

公共下水道特別会計 款別予算総括表

歳入

(単位:千円 %)

款 名 称	23年度予算	構成比	22年度予算	比 較	増減率
1 分担金及び負担金	67,000	2.4	89,000	△ 22,000	△ 24.72%
2 使用料及び手数料	506,732	18.5	496,292	10,440	2.10%
3 国庫支出金	71,830	2.6	151,300	△ 79,470	△ 52.52%
4 繰入金	1,786,427	65.2	1,794,200	△ 7,773	△ 0.43%
5 繰越金	5,000	0.2	5,000	0	0.00%
6 諸収入	34,192	1.3	4	34,188	854700.00%
7 市債	269,300	9.8	370,400	△ 101,100	△ 27.29%
計	2,740,481		2,906,196	△ 165,715	△ 5.70%

歳出

(単位:千円 %)

款 名 称	23年度予算	構成比	22年度予算	比 較	増減率
1 総務費	153,068	5.6	137,816	15,252	11.07%
2 下水道事業費	760,286	27.7	902,751	△ 142,465	△ 15.78%
3 公債費	1,824,127	66.6	1,864,600	△ 40,473	△ 2.17%
4 予備費	3,000	0.1	1,029	1,971	191.55%
計	2,740,481		2,906,196	△ 165,715	△ 5.70%

農業集落排水特別会計 款別予算総括表

歳入

(単位:千円 %)

款 名 称	23年度予算	構成比	22年度予算	比 較	増減率
1 分担金及び負担金	1	0.0	1	0	0.00%
2 使用料及び手数料	7,202	13.1	9,191	△ 1,989	△ 21.64%
3 繰入金	47,604	86.9	52,306	△ 4,702	△ 8.99%
4 繰越金	1	0.0	1	0	0.00%
5 諸収入	1	0.0	1	0	0.00%
計	54,809		61,500	△ 6,691	△ 10.88%

歳出

(単位:千円 %)

款 名 称	23年度予算	構成比	22年度予算	比 較	増減率
1 総務費	234	0.4	505	△ 271	△ 53.66%
2 農業集落排水事業費	12,472	22.8	11,112	1,360	12.24%
3 公債費	42,103	76.8	49,883	△ 7,780	△ 15.60%
計	54,809		61,500	△ 6,691	△ 10.88%

簡易水道特別会計 款別予算総括表

歳入

(単位:千円 %)

款 名 称	23年度予算	構成比	22年度予算	比 較	増減率
2 使用料及び手数料	3,043	18.0	329,810	△ 326,767	△ 99.08%
4 繰入金	13,903	82.0	318,633	△ 304,730	△ 95.64%
5 繰越金	1	0.0	3,000	△ 2,999	△ 99.97%
6 諸収入	1	0.0	70,854	△ 70,853	△ 100.00%
○ 分担金及び負担金	0	0.0	11,761	△ 11,761	△ 100.00%
計	16,948		734,058	△ 717,110	△ 97.69%

歳出

(単位:千円 %)

款 名 称	23年度予算	構成比	22年度予算	比 較	増減率
2 水道費	12,276	72.5	446,888	△ 434,612	△ 97.25%
3 公債費	4,225	24.9	226,318	△ 222,093	△ 98.13%
4 予備費	447	2.6	1,136	△ 689	△ 60.65%
○ 総務費	0	0.0	59,716	△ 59,716	△ 100.00%
計	16,948		734,058	△ 717,110	△ 97.69%

※平成23年度から簡易水道特別会計は旧芦川村分だけの計上になり、他は水道事業会計へ移行した。

企 業 会 計

水道事業会計 予算総括表

収益的收入

(単位:千円 %)

項 名 称	23年度予算	構成比	22年度予算	比 較	増減率
1 営業収益	1,154,479	78.4	812,147	342,332	42.15%
2 営業外収益	318,386	21.6	283,631	34,755	12.25%
3 特別利益	1	0.0	1	0	0.00%
計	1,472,866		1,095,779	377,087	34.41%

収益的支出

(単位:千円 %)

項 名 称	23年度予算	構成比	22年度予算	比 較	増減率
1 営業費用	1,239,398	84.2	948,785	290,613	30.63%
2 営業外費用	228,660	15.5	142,299	86,361	60.69%
3 特別損失	1,500	0.1	1,000	500	50.00%
4 予備費	3,308	0.2	3,695	△ 387	△ 10.47%
計	1,472,866		1,095,779	377,087	34.41%

※平成23年度より一宮町・境川町・春日居町の3地区が、簡易水道特別会計から水道事業会計に移行した。

資本的收入

(単位:千円 %)

項 名 称	23年度予算	構成比	22年度予算	比 較	増減率
1 企業債	167,400	30.8	539,200	△ 371,800	△ 68.95%
2 国庫補助金	28,000	5.2	99,375	△ 71,375	△ 71.82%
3 出資金	266,680	49.2	352,982	△ 86,302	△ 24.45%
4 負担金	80,312	14.8	40,160	40,152	99.98%
計	542,392		1,031,717	△ 489,325	△ 47.43%

資本的支出

(単位:千円 %)

項 名 称	23年度予算	構成比	22年度予算	比 較	増減率
1 建設改良費	893,736	68.9	1,198,292	△ 304,556	△ 25.42%
2 企業債償還金	403,515	31.1	230,807	172,708	74.83%
計	1,297,251		1,429,099	△ 131,848	△ 9.23%

※収入の不足額(754,859千円)は、損益勘定留保資金、繰越利益剰余金で補てんする。

春日居地区温泉給湯事業会計予算総括表

収益的收入

(単位:千円 %)

項 名 称	23年度予算	構成比	22年度予算	比 較	増減率
1 営業収益	64,502	99.4	64,502	0	0.00%
2 営業外収益	403	0.6	403	0	0.00%
3 特別利益	1	0.0	1	0	0.00%
計	64,906		64,906	0	0.00%

収益的支出

(単位:千円 %)

項 名 称	23年度予算	構成比	22年度予算	比 較	増減率
1 営業費用	60,892	93.8	63,686	△ 2,794	△ 4.39%
2 営業外費用	2,000	3.1	700	1,300	185.71%
3 特別損失	1,500	2.3	20	1,480	7400.00%
4 予備費	514	0.8	500	14	2.80%
計	64,906		64,906	0	0.00%

資本的支出

(単位:千円 %)

項 名 称	23年度予算	構成比	22年度予算	比 較	増減率
1 建設改良費	3,150	100.0	17,300	△ 14,150	
計	3,150		17,300	△ 14,150	

※収入の不足額(3,150千円)は、損益勘定留保資金で補てんする。

地方債・基金

地方債の前々年度末における現在高並びに前年度末及び
当該年度における現在高の見込みに関する調書

(単位:千円)

区 分	平成21年度末 現在高	平成22年度末 現在高見込	平成23年度中増減見込			平成23年度末 現在高見込
			起債見込額	地方債所管替額	元金償還見込額	
1 普通債	34,867,724	38,255,254	5,140,000		3,347,453	40,047,801
総務	21,822,481	26,634,583	4,983,400		1,831,350	29,786,633
民生	666,433	564,502	44,600		103,005	506,097
衛生	290,314	261,648			33,220	228,428
労働	31,051	25,398			5,919	19,479
農林水産	3,263,723	2,885,745	112,000		427,857	2,569,888
商工費	10,529	7,943			2,616	5,327
土木	5,107,034	4,489,425			565,096	3,924,329
消防	249,567	210,781			35,877	174,904
教育	3,426,592	3,175,229			342,513	2,832,716
2 災害復旧債	872	0	0		0	0
一般会計合計	34,868,596	38,255,254	5,140,000		3,347,453	40,047,801
(うち臨時財政対策債)	9,878,065	9,878,065	1,793,000		465,670	11,205,395
(うち合併特例債)	6,981,830	7,675,130	2,997,800		969,428	9,703,502
国民健康保険広域化 等支援基金	162,186	141,912			20,274	121,638
介護保険財政安定化 基金貸付金	12,666	6,334			6,334	0
下水道債 (公共下水道)	23,528,968	22,641,097	269,300		1,298,962	21,611,435
下水道債 (農業集落排水)	471,021	430,847			33,243	397,604
簡易水道債	3,185,631	3,046,644		△ 3,014,024	3,019	29,601
水道事業債	4,672,522	5,129,515	167,400	3,014,024	403,515	7,907,424
総合計	66,901,590	69,651,603	5,576,700	0	5,112,800	70,115,503

笛吹市基金の前々年度末現在高並びに前年度末及び当該年度における現在高の見込額一覧

(単位：千円)

基 金	平成21年度末 現在高	平成22年度末 現在高見込額	平成23年度中増減見込額		平成23年度末 現在高見込額
			取崩見込額	積立見込額	
財政調整基金	2,207,450	2,408,399	247,205	3,900	2,165,094
減債基金	980,669	1,483,169		1,200	1,484,369
公共施設整備等基金	1,926,413	3,007,644	90,460	3,600	2,920,784
地域福祉基金	1,153,021	1,153,021		2,000	1,155,021
みさかふれあい 交流センター運営基金	60,209	60,379		60	60,439
し尿処理施設整備基金	191,858	111,426		70	111,496
有線テレビ施設整備基金	50,000	50,000		50	50,050
観光施設整備基金	326,674	337,371		450	337,821
小林公園管理基金	12,438	12,438		8	12,446
青楓美術館運営基金	2,497	2,497		1	2,498
芦川地区過疎 地域活性化基金（1号基金）	0	27,600			27,600
芦川地区過疎 地域活性化基金（2号基金）	285,693	286,393	19,000	350	267,743
地域振興基金	4,792,636	4,806,025		52,000	4,858,025
北野福祉基金	195,313株	195,313株			195,313株
まちづくり基金	2,463	2,780		1	2,781
現金	564,129	565,429		710	566,139
土地開発基金 土地	855,541	855,541			855,541
計	1,419,670	1,420,970		710	1,421,680
一般合計	13,411,691	15,170,112	356,665	64,400	14,877,847
国民健康保険財政調整基金	187,929	188,459		273	188,732
介護保険基金	29,864	45,967	39,541	1	6,427
介護従事者処遇改善臨時特例基金	14,052	3,351			3,351
合 計	13,643,536	15,407,889	396,206	64,674	15,076,357

笛吹市一般会計年度別決算状況表(資料)

性質別

単位：千円、%

区 分	平成19年度		平成20年度		平成21年度		
	金額	増減比	金額	増減比	金額	増減比	
義務的経費	人件費	5,150,756	2.5	4,867,967	▲ 5.5	4,729,377	▲ 2.8
	扶助費	3,485,927	7.7	3,672,695	5.4	3,956,041	7.7
	公債費	3,186,690	9.1	3,449,320	8.2	3,401,672	▲ 1.4
	小計	11,823,373	5.7	11,989,982	1.4	12,087,090	0.8
物件費	4,325,491	▲ 2.6	4,207,561	▲ 2.7	4,288,107	1.9	
維持補修費	113,812	74.5	90,247	▲ 20.7	147,020	62.9	
補助費等	2,154,323	2.2	3,013,703	39.9	2,253,056	▲ 25.2	
繰出金	3,723,104	9.9	4,013,538	7.8	4,371,881	8.9	
積立金	1,361,905	▲ 17.0	1,540,031	13.1	1,061,683	▲ 31.1	
投資及び出資金・貸付金	113,356	▲ 71.4	74,587	▲ 34.2	36,902	▲ 50.5	
投資的経費	普通建設事業費	4,106,980	15.7	3,281,135	▲ 20.1	4,570,071	39.3
	内補助事業	467,895	35.5	687,242	46.9	732,378	6.6
	内単独事業	3,639,085	13.5	2,593,893	▲ 28.7	3,837,693	48.0
	災害復旧費						
	小計	4,106,980	15.7	3,281,135	▲ 20.1	4,570,071	39.3
合計	27,722,344	3.5	28,210,784	1.8	28,815,810	2.1	

その他の数値等(地方財政状況調査等)

区 分	平成19年度		平成20年度		平成21年度		
人口(4/1・外国人を含む)人	72,624	401	72,364	-260	72,259	-105	
職員数(4/1一般会計分)人	631	83	618	-13	596	-22	
基準財政需要額(千円)	12,193,168	58,172	12,637,726	444,558	12,715,467	77,741	
基準財政収入額(千円)	8,056,950	157,332	8,176,990	120,040	7,965,493	-211,497	
標準財政規模(千円)	17,163,411	320,115	17,759,380	595,969	19,184,555	1,425,175	
財政力指数	0.646 (0.661)	0.037	0.653 (0.648)	0.007	0.645 (0.626)	-0.008	
実質収支比率(%)	4.5	-0.5	4.2	-0.3	4.6	0.4	
経常収支比率(%)	85.8	1.6	85.3	-0.5	84.4	-0.9	
一般財源比率(%)	72.6	-2.9	73.2	0.6	75.3	2.1	
自主財源比率(%)	42.1	0.3	40.4	-1.7	37.8	-2.6	
公債費負担比率(%)	14.8	1.8	15.7	0.9	14.5	-1.2	
公債費比率(%)	12.1	-0.4	12.1	0.0	10.6	-1.5	
実質公債費比率(%)	13.1	-1.3	13.5	0.4	13.6	0.1	
実質赤字比率(%)	— (4.51)		— (12.56)		— (4.55)		
連結実質赤字比率(%)	— (10.55)		— (17.56)		— (10.31)		
将来負担比率(%)	112.3		111.4	-0.9	109.6	-1.8	
起債制限比率(%)	7.8	0.1	8.2	0.4	8.2	0.0	
基金内訳	財政調整基金(千円)	2,399,686	52,753	2,405,558	5,872	2,207,450	-198,108
	減債基金(千円)	478,972	1,263	978,600	499,628	980,669	2,069
	特定目的基金(千円)	7,012,449	941,396	7,977,026	964,577	8,803,902	826,876
	土地開発基金(千円)	1,415,028	2,021	1,417,479	2,451	1,419,670	2,191
	基金現在高合計(千円)	11,306,135	997,433	12,778,663	1,472,528	13,411,691	633,028
地方債現在高(千円)	34,020,915	1,376,785	33,936,877	-84,038	34,868,596	931,719	
特会・企業会計	下水道特会(千円)	24,559,917	-170,134	24,237,675	-322,242	23,528,968	-708,707
	農業集落排水特会(千円)	584,348	-64,662	525,563	-58,785	471,021	-54,542
	簡易水道特会(千円)	3,229,957	-20,246	3,262,113	32,156	3,185,631	-76,482
	水道事業会計(千円)	4,745,084	-63,515	4,655,355	-89,729	4,672,522	17,167
	地方債現在高(千円)	33,119,306	-318,557	32,680,706	-438,600	31,858,142	-822,564
市地方債現在高(千円)	67,140,221	1,058,228	66,617,583	-522,638	66,726,738	109,155	