

平成24年度 当初予算概要

一 般 会 計
平 成 24 年 度 特 別 会 計 予 算 一 覧
企 業 会 計

(単位：千円 %)

会 計 名 称	24年度当初 予算額	23年度当初 予算額	23年度12月 現計予算額	当初比較	12月現計との 比較	当初増減 割合	12月現計との 割合	
	(A)	(B)	(C)	(A)－(B)	(A)－(C)	(A)／(B)－100	(A)／(C)－100	
一 般 会 計	32,163,000	30,474,000	33,202,493	1,689,000	△ 1,039,493	5.54%	△ 3.13%	
特 別 会 計	18,002,124	16,856,367	17,530,301	1,145,757	471,823	6.80%	2.69%	
内 訳	国民健康保険特別会計	8,433,740	8,033,468	8,595,107	400,272	△ 161,367	4.98%	△ 1.88%
	介護保険特別会計	5,264,364	4,786,295	4,900,539	478,069	363,825	9.99%	7.42%
	介護サービス特別会計	17,993	16,959	19,019	1,034	△ 1,026	6.10%	△ 5.39%
	後期高齢者医療特別会計	1,364,294	1,164,399	1,164,429	199,895	199,865	17.17%	17.16%
	公共下水道特別会計	2,810,847	2,740,481	2,714,960	70,366	95,887	2.57%	3.53%
	農業集落排水特別会計	51,485	54,809	63,939	△ 3,324	△ 12,454	△ 6.06%	△ 19.48%
	簡易水道特別会計	16,012	16,948	27,349	△ 936	△ 11,337	△ 5.52%	△ 41.45%
	黒駒山財産区特別会計	10,661	10,661	11,047	0	△ 386	0.00%	△ 3.49%
	大積寺山財産区特別会計	608	608	665	0	△ 57	0.00%	△ 8.57%
	稲山財産区特別会計	6,276	6,226	6,523	50	△ 247	0.80%	△ 3.79%
	牛ヶ額財産区特別会計	153	131	156	22	△ 3	16.79%	△ 1.92%
	大口山財産区特別会計	16,026	15,751	16,061	275	△ 35	1.75%	△ 0.22%
	崩山財産区特別会計	1,896	1,896	2,218	0	△ 322	0.00%	△ 14.52%
	名所山財産区特別会計	1,406	1,406	1,581	0	△ 175	0.00%	△ 11.07%
	春日山財産区特別会計	6,213	6,179	6,425	34	△ 212	0.55%	△ 3.30%
	兜山外五山財産区特別会計	150	150	283	0	△ 133	0.00%	△ 47.00%
企 業 会 計	4,233,265	2,838,173	2,898,955	1,395,092	1,334,310	49.15%	46.03%	
水道事業	4,163,540	2,770,117	2,825,122	1,393,423	1,338,418	50.30%	47.38%	
内 訳	収益勘定	1,467,578	1,472,866	1,486,866	△ 5,288	△ 19,288	△ 0.36%	△ 1.30%
	資本勘定	2,695,962	1,297,251	1,338,256	1,398,711	1,357,706	107.82%	101.45%
春日居地区温泉給湯事業	69,725	68,056	73,833	1,669	△ 4,108	2.45%	△ 5.56%	
内 訳	収益勘定	64,106	64,906	67,906	△ 800	△ 3,800	△ 1.23%	△ 5.60%
	資本勘定	5,619	3,150	5,927	2,469	△ 308	78.38%	△ 5.20%
総 計	54,398,389	50,168,540	53,631,749	4,229,849	766,640	8.43%	1.43%	

一 般 会 計

平成24年度一般会計款別予算総括表

【歳入】

(単位:千円 %)

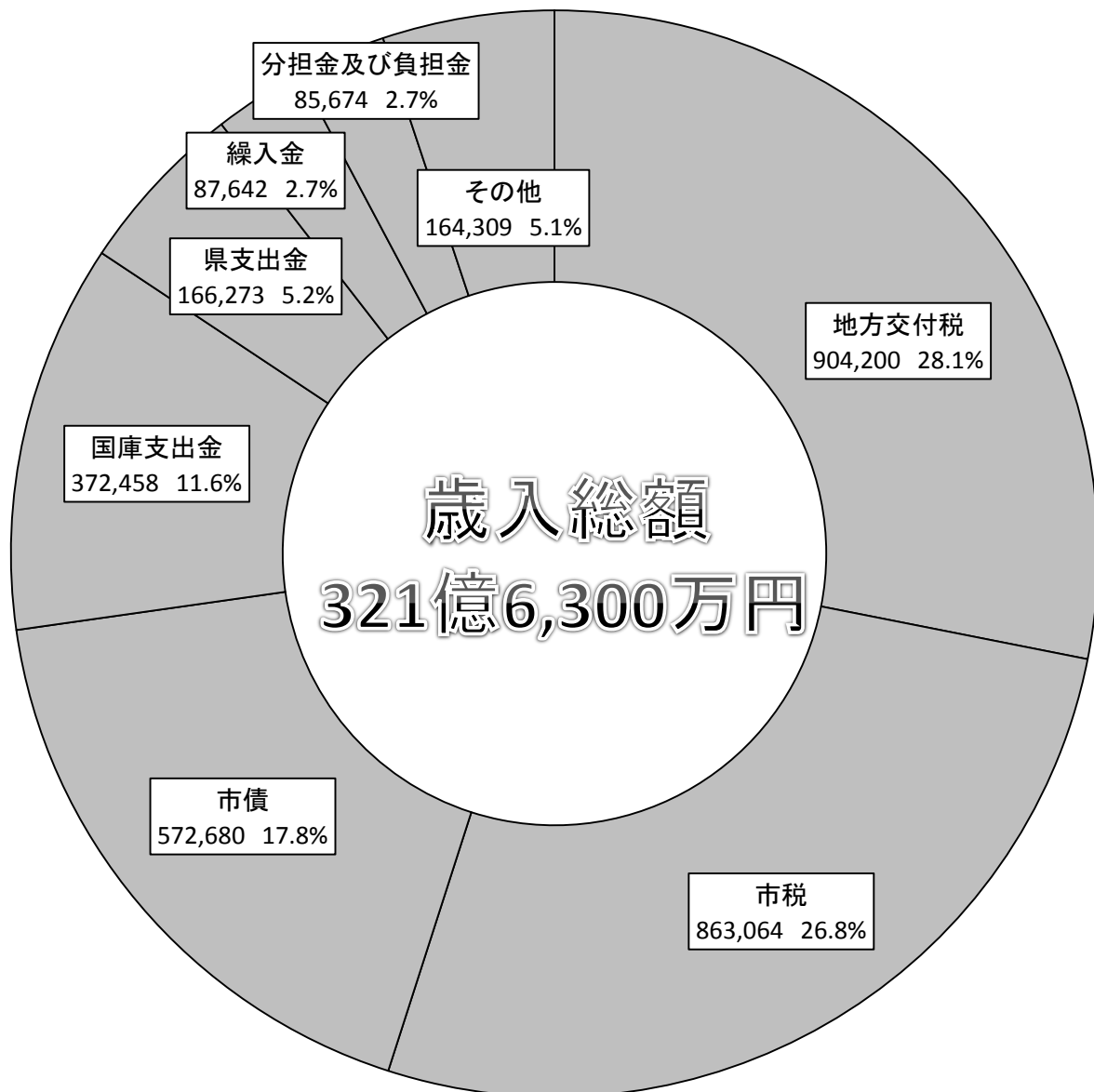
	款名称	24年度予算	構成比	23年度予算	構成比	比較	増減率
1	市税	8,630,641	26.8	8,564,943	28.1	65,698	0.8
2	地方譲与税	280,000	0.9	284,000	0.9	△ 4,000	△ 1.4
3	利子割交付金	5,000	0.0	14,000	0.0	△ 9,000	△ 64.3
4	配当割交付金	14,000	0.0	11,000	0.0	3,000	27.3
5	株式等譲渡所得割交付金	4,000	0.0	4,000	0.0	0	0.0
6	地方消費税交付金	666,000	2.1	619,000	2.0	47,000	7.6
7	ゴルフ場利用税交付金	47,000	0.1	52,000	0.2	△ 5,000	△ 9.6
8	自動車取得税交付金	104,000	0.3	75,000	0.2	29,000	38.7
9	地方特例交付金	38,000	0.1	128,000	0.4	△ 90,000	△ 70.3
10	地方交付税	9,042,000	28.1	8,400,000	27.6	642,000	7.6
11	交通安全対策特別交付金	11,000	0.0	10,000	0.0	1,000	10.0
12	分担金及び負担金	856,744	2.7	554,853	1.8	301,891	54.4
13	使用料及び手数料	137,894	0.5	139,057	0.5	△ 1,163	△ 0.8
14	国庫支出金	3,724,577	11.6	3,654,963	12.0	69,614	1.9
15	県支出金	1,662,731	5.2	2,058,144	6.8	△ 395,413	△ 19.2
16	財産収入	71,801	0.2	76,331	0.3	△ 4,530	△ 5.9
17	寄附金	28,901	0.1	31,001	0.1	△ 2,100	△ 6.8
18	繰入金	876,421	2.7	357,968	1.2	518,453	144.8
19	繰越金	1	0.0	1	0.0	0	0.0
20	諸収入	235,489	0.8	299,739	1.0	△ 64,250	△ 21.4
21	市債	5,726,800	17.8	5,140,000	16.9	586,800	11.4
	(うち 臨時財政対策債)	1,532,000	4.8	1,970,000	6.5	△ 438,000	△ 22.2
歳入合計		32,163,000		30,474,000		1,689,000	5.5

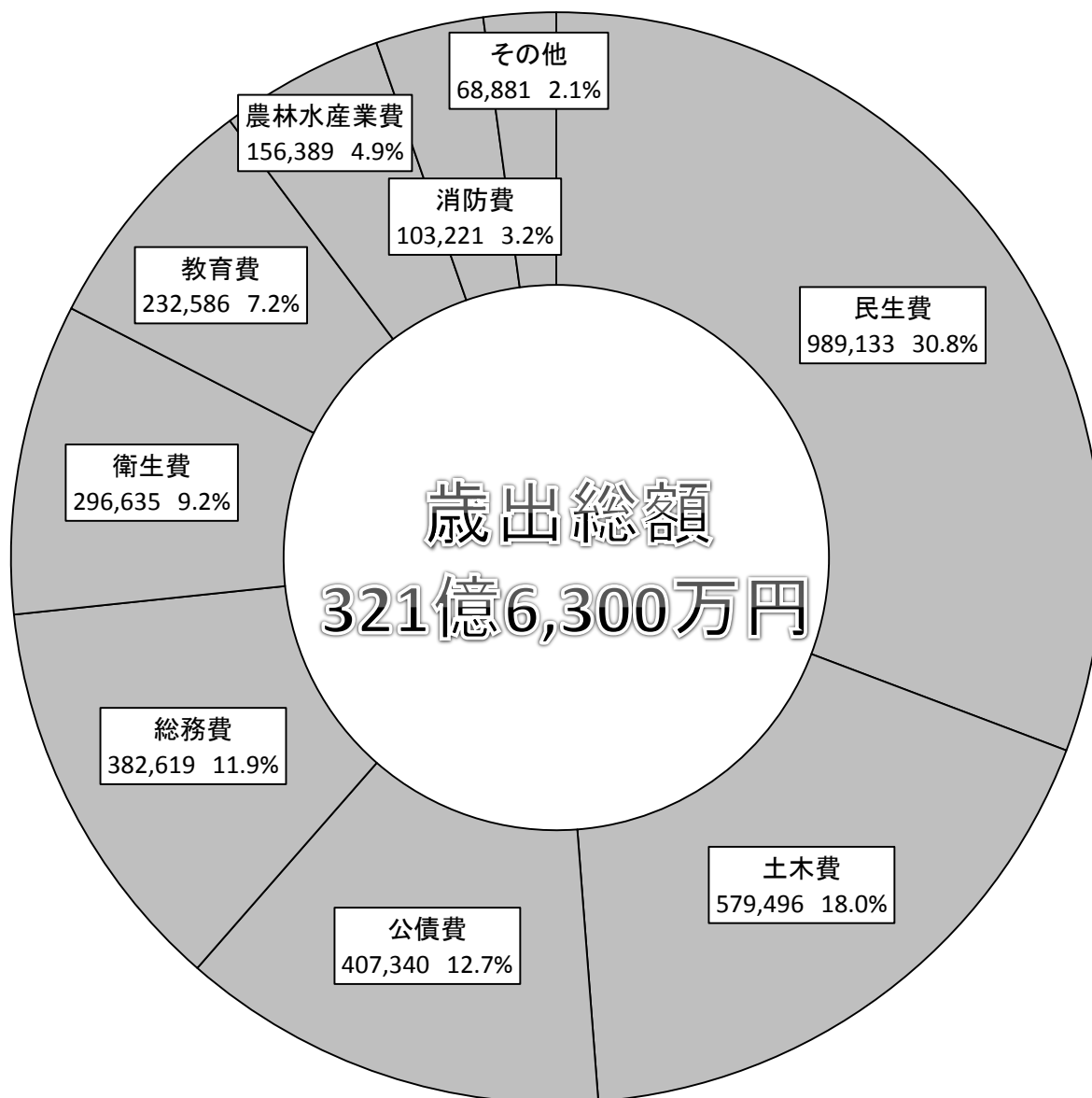
○ 臨時財政対策債: 国の財源不足により、普通交付税の替わりとして発行する市債です。後年、全額が地方交付税に算入されます。

注: 構成比は款ごとに小数点以下第2位を四捨五入していますので、合計値が100.0にならない場合もあります。

平成24年度一般会計予算構成

(単位 : 万円)





【性質別経費の状況】

(単位:千円 %)

内 訳	24年度	構成比	23年度	比較	増減割合
人件費	4,653,883	14.5	4,709,954	△ 56,071	△ 1.2%
物件費	4,746,683	14.8	5,199,531	△ 452,848	△ 8.7%
維持補修費	145,434	0.4	75,874	69,560	91.7%
扶助費	5,288,844	16.4	5,482,583	△ 193,739	△ 3.5%
補助費	2,728,693	8.5	2,484,315	244,378	9.8%
公債費	4,073,404	12.7	3,904,183	169,221	4.3%
積立金	46,644	0.1	38,070	8,574	22.5%
投資・出資・貸付	910,760	2.8	266,680	644,080	241.5%
繰出金	4,221,061	13.1	3,955,874	265,187	6.7%
普通建設事業費	5,327,542	16.6	4,336,884	990,658	22.8%
補助事業	2,122,643	6.6	1,179,753	942,890	79.9%
単独事業	3,204,899	10.0	3,157,131	47,768	1.5%
災害復旧費	52	0.0	52	0	0.0%
予備費	20,000	0.1	20,000	0	0.0%
計	32,163,000		30,474,000	1,689,000	5.5%

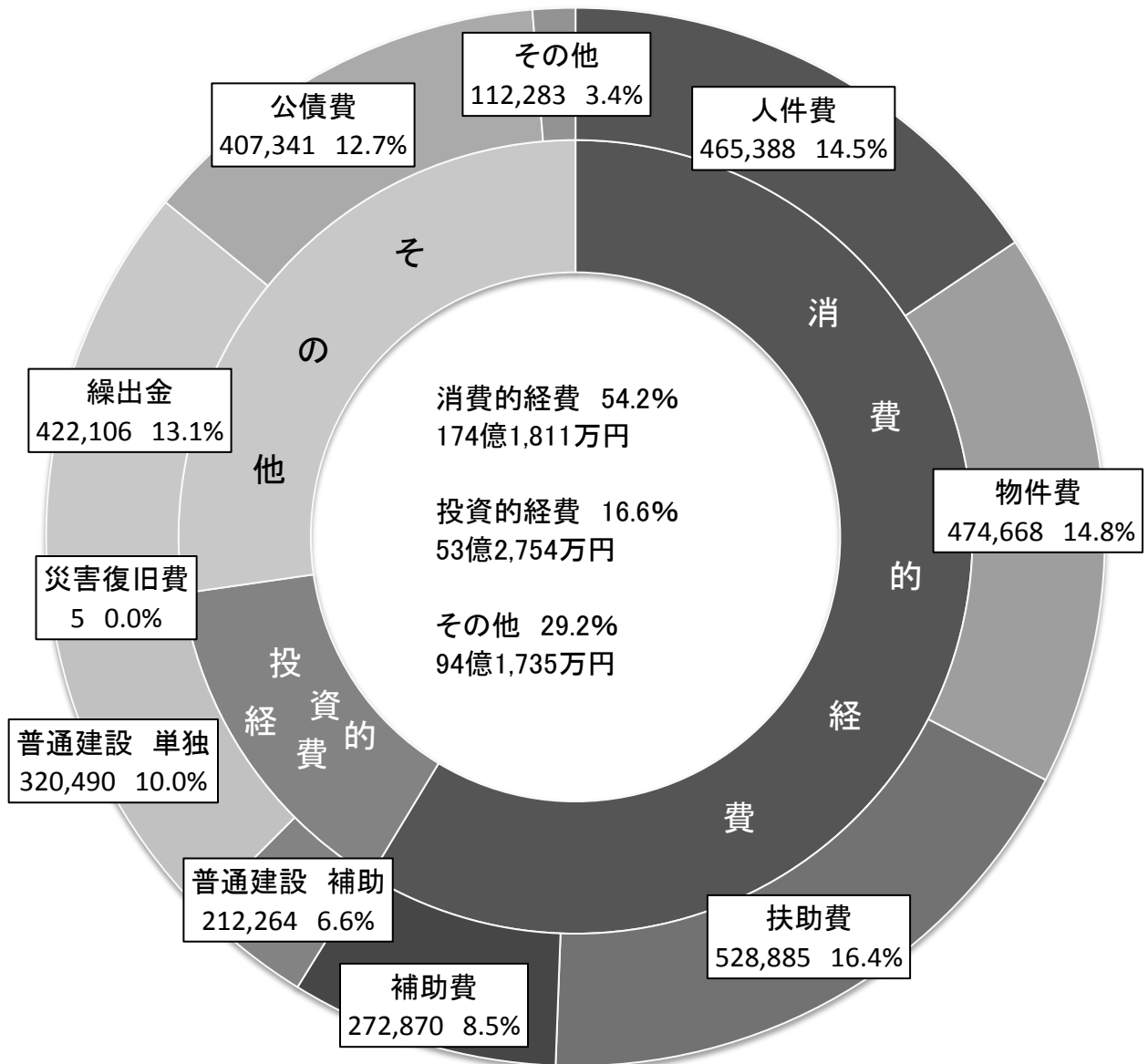
・義務的経費 14,016,131 〔 人件費、扶助費、公債費 〕
43.6%

・投資的経費 5,327,594 〔 普通建設事業費、災害復旧費 〕
16.6%

・その他の経費 12,819,275 〔 物件費、維持補修費、補助費、積立金、
39.8% 投資・出資・貸付金、繰出金、予備費 〕

性質別経費の内訳

(単位 : 万円)



特 別 会 計

国民健康保険特別会計 款別予算総括表

歳入

(単位:千円 %)

款 名 称	24年度予算	構成比	23年度予算	比 較	増減率
1 国民健康保険税	2,283,401	27.1	2,288,655	△ 5,254	△ 0.23%
2 使用料及び手数料	1,001	0.0	1,301	△ 300	△ 23.06%
3 国庫支出金	2,364,717	28.0	2,386,470	△ 21,753	△ 0.91%
4 療養給付費交付金	217,621	2.6	231,401	△ 13,780	△ 5.96%
5 前期高齢者交付金	1,364,053	16.2	1,009,845	354,208	35.08%
6 県支出金	470,166	5.6	451,308	18,858	4.18%
7 共同事業交付金	1,078,089	12.8	1,033,947	44,142	4.27%
8 財産収入	520	0.0	273	247	90.48%
9 繰入金	636,603	7.5	608,199	28,404	4.67%
10 繰越金	1	0.0	1	0	0.00%
11 諸収入	17,568	0.2	22,068	△ 4,500	△ 20.39%
計	8,433,740		8,033,468	400,272	4.98%

歳出

(単位:千円 %)

款 名 称	24年度予算	構成比	23年度予算	比 較	増減率
1 総務費	125,853	1.5	120,092	5,761	4.80%
2 保険給付費	5,498,891	65.2	5,319,932	178,959	3.36%
3 後期高齢者支援金等	1,050,758	12.5	874,748	176,010	20.12%
4 前期高齢者納付金等	3,120	0.0	2,644	476	18.00%
5 老人保健拠出金	1,937	0.0	3,362	△ 1,425	△ 42.39%
6 介護納付金	509,733	6.0	509,733	0	0.00%
7 共同事業拠出金	1,078,099	12.8	1,033,957	44,142	4.27%
8 保健事業費	98,477	1.2	98,113	364	0.37%
9 基金積立金	520	0.0	273	247	90.48%
10 公債費	20,274	0.2	20,274	0	0.00%
11 諸支出金	12,207	0.1	13,507	△ 1,300	△ 9.62%
12 予備費	33,871	0.5	36,833	△ 2,962	△ 8.04%
計	8,433,740		8,033,468	400,272	4.98%

介護保険特別会計 款別予算総括表

歳入

(単位:千円 %)

款 名 称	24年度予算	構成比	23年度予算	比 較	増減率
1 保険料	999,598	19.0	876,060	123,538	14.10%
2 使用料及び手数料	140	0.0	200	△ 60	△ 30.00%
3 国庫支出金	1,205,806	22.9	1,088,001	117,805	10.83%
4 支払基金交付金	1,459,172	27.7	1,379,880	79,292	5.75%
5 県支出金	765,814	14.6	674,487	91,327	13.54%
6 財産収入	1	0.0	1	0	0.00%
7 繰入金	833,830	15.8	767,664	66,166	8.62%
8 繰越金	1	0.0	1	0	0.00%
9 諸収入	2	0.0	1	1	100.00%
計	5,264,364		4,786,295	478,069	9.99%

歳出

(単位:千円 %)

款 名 称	24年度予算	構成比	23年度予算	比 較	増減率
1 総務費	143,431	2.7	146,677	△ 3,246	△ 2.21%
2 保険給付費	4,980,077	94.6	4,538,161	441,916	9.74%
3 基金積立金	30,001	0.6	1	30,000	3000000.00%
4 地域支援事業費	109,653	2.1	93,920	15,733	16.75%
5 公債費	0	0.0	6,334	△ 6,334	△ 100.00%
6 諸支出金	1,002	0.0	1,002	0	0.00%
7 予備費	200	0.0	200	0	0.00%
計	5,264,364		4,786,295	478,069	9.99%

介護サービス特別会計 款別予算総括表

歳入

(単位:千円 %)

款 名 称	24年度予算	構成比	23年度予算	比 較	増減率
1 サービス収入	15,192	84.4	15,758	△ 566	△ 3.59%
2 諸収入	1	0.0	1	0	0.00%
3 繰越金	2,800	15.6	1,200	1,600	133.33%
計	17,993		16,959	1,034	6.10%

歳出

(単位:千円 %)

款 名 称	24年度予算	構成比	23年度予算	比 較	増減率
1 総務費	6,974	38.8	6,927	47	0.68%
2 事業費	10,891	60.5	9,740	1,151	11.82%
3 予備費	128	0.7	292	△ 164	△ 56.16%
計	17,993		16,959	1,034	6.10%

後期高齢者医療特別会計 款別予算総括表

歳入

(単位:千円 %)

款 名 称	24年度予算	構成比	23年度予算	比 較	増減率
1 後期高齢者医療保険料	452,743	33.2	390,116	62,627	16.05%
2 使用料及び手数料	160	0.0	160	0	0.00%
3 繰入金	909,886	66.7	772,618	137,268	17.77%
4 繰越金	1	0.0	1	0	0.00%
5 諸収入	1,504	0.1	1,504	0	0.00%
計	1,364,294		1,164,399	199,895	17.17%

歳出

(単位:千円 %)

款 名 称	24年度予算	構成比	23年度予算	比 較	増減率
1 総務費	25,511	1.9	27,470	△ 1,959	△ 7.13%
2 後期高齢者医療広域連合納付金	1,336,831	98.0	1,135,035	201,796	17.78%
3 諸支出金	1,503	0.1	1,503	0	0.00%
4 予備費	449	0.0	391	58	14.83%
計	1,364,294		1,164,399	199,895	17.17%

公共下水道特別会計 款別予算総括表

歳入

(単位:千円 %)

款 名 称	24年度予算	構成比	23年度予算	比 較	増減率
1 分担金及び負担金	65,000	2.3	67,000	△ 2,000	△ 2.99%
2 使用料及び手数料	516,512	18.4	506,732	9,780	1.93%
3 国庫支出金	110,000	3.9	71,830	38,170	53.14%
4 繰入金	1,770,627	63.0	1,786,427	△ 15,800	△ 0.88%
5 繰越金	5,000	0.2	5,000	0	0.00%
6 諸収入	8	0.0	34,192	△ 34,184	△ 99.98%
7 市債	343,700	12.2	269,300	74,400	27.63%
計	2,810,847		2,740,481	70,366	2.57%

歳出

(単位:千円 %)

款 名 称	24年度予算	構成比	23年度予算	比 較	増減率
1 総務費	148,468	5.3	153,068	△ 4,600	△ 3.01%
2 下水道事業費	856,123	30.5	760,286	95,837	12.61%
3 公債費	1,801,256	64.1	1,824,127	△ 22,871	△ 1.25%
4 予備費	5,000	0.1	3,000	2,000	66.67%
計	2,810,847		2,740,481	70,366	2.57%

農業集落排水特別会計 款別予算総括表

歳入

(単位:千円 %)

款 名 称	24年度予算	構成比	23年度予算	比 較	増減率
1 分担金及び負担金	1	0.0	1	0	0.00%
2 使用料及び手数料	8,102	15.7	7,202	900	12.50%
3 繰入金	43,380	84.3	47,604	△ 4,224	△ 8.87%
4 繰越金	1	0.0	1	0	0.00%
5 諸収入	1	0.0	1	0	0.00%
計	51,485		54,809	△ 3,324	△ 6.06%

歳出

(単位:千円 %)

款 名 称	24年度予算	構成比	23年度予算	比 較	増減率
1 総務費	150	0.3	234	△ 84	△ 35.90%
2 農業集落排水事業費	21,594	41.9	12,472	9,122	73.14%
3 公債費	29,741	57.8	42,103	△ 12,362	△ 29.36%
計	51,485		54,809	△ 3,324	△ 6.06%

簡易水道特別会計 款別予算総括表

歳入

(単位:千円 %)

款 名 称	24年度予算	構成比	23年度予算	比 較	増減率
2 使用料及び手数料	3,243	20.3	3,043	200	6.57%
4 繰入金	10,767	67.2	13,903	△ 3,136	△ 22.56%
5 繰越金	1	0.0	1	0	0.00%
6 諸収入	2,001	12.5	1	2,000	200,000.00%
計	16,012		16,948	△ 936	△ 5.52%

歳出

(単位:千円 %)

款 名 称	24年度予算	構成比	23年度予算	比 較	増減率
1 総務費	2,001	12.5	0	2,001	皆増
2 水道費	9,349	58.4	12,276	△ 2,927	△ 23.84%
3 公債費	4,226	26.4	4,225	1	0.02%
4 予備費	436	2.7	447	△ 11	△ 2.46%
計	16,012		16,948	△ 936	△ 5.52%

企 業 会 計

水道事業会計 予算総括表

収益的收入

(単位:千円 %)

項 名 称	24年度予算	構成比	23年度予算	比 較	増減率
1 営業収益	1,145,890	78.1	1,154,479	△ 8,589	△ 0.74%
2 営業外収益	321,687	21.9	318,386	3,301	1.04%
3 特別利益	1	0.0	1	0	0.00%
計	1,467,578		1,472,866	△ 5,288	△ 0.36%

収益的支出

(単位:千円 %)

項 名 称	24年度予算	構成比	23年度予算	比 較	増減率
1 営業費用	1,246,915	85.0	1,238,718	8,197	0.66%
2 営業外費用	216,449	14.7	228,660	△ 12,211	△ 5.34%
3 特別損失	1,714	0.1	2,180	△ 466	△ 21.38%
4 予備費	2,500	0.2	3,308	△ 808	△ 24.43%
計	1,467,578		1,472,866	△ 5,288	△ 0.36%

資本的收入

(単位:千円 %)

項 名 称	24年度予算	構成比	23年度予算	比 較	増減率
1 企業債	868,200	39.7	167,400	700,800	418.64%
2 国庫補助金	327,600	15.0	28,000	299,600	1070.00%
3 出資金	910,760	41.7	266,680	644,080	241.52%
4 負担金	79,010	3.6	80,312	△ 1,302	△ 1.62%
計	2,185,570		542,392	1,643,178	302.95%

資本的支出

(単位:千円 %)

項 名 称	24年度予算	構成比	23年度予算	比 較	増減率
1 建設改良費	2,279,350	84.5	893,736	1,385,614	155.04%
2 企業債償還金	416,612	15.5	403,515	13,097	3.25%
計	2,695,962		1,297,251	1,398,711	107.82%

※収入の不足額(510,392千円)は、損益勘定留保資金、繰越利益剰余金で補てんする。

春日居地区温泉給湯事業会計予算総括表

収益的收入

(単位:千円 %)

項 名 称	24年度予算	構成比	23年度予算	比 較	増減率
1 営業収益	63,952	99.8	64,502	△ 550	△ 0.85%
2 営業外収益	153	0.2	403	△ 250	△ 62.03%
3 特別利益	1	0.0	1	0	0.00%
計	64,106		64,906	△ 800	△ 1.23%

収益的支出

(単位:千円 %)

項 名 称	24年度予算	構成比	23年度予算	比 較	増減率
1 営業費用	60,940	95.1	60,740	200	0.33%
2 営業外費用	2,000	3.1	2,000	0	0.00%
3 特別損失	500	0.8	1,500	△ 1,000	△ 66.67%
4 予備費	666	1.0	666	0	0.00%
計	64,106		64,906	△ 800	△ 1.23%

資本的支出

(単位:千円 %)

項 名 称	24年度予算	構成比	23年度予算	比 較	増減率
1 建設改良費	5,619	100.0	3,150	2,469	78.38%
計	5,619		3,150	2,469	78.38%

※収入の不足額(5,619千円)は、損益勘定留保資金で補てんする。

地方債・基金

地方債の前々年度末における現在高並びに前年度末及び当該年度における現在高の見込みに関する調書

(単位:千円)

区 分	平成22年度末 現在高	平成23年度末 現在高見込	平成24年度中増減見込			平成24年度末 現在高見込額
			起債見込額	地方債所管替額	元金償還見込額	
1 普通債	36,554,254	40,481,008	5,726,800		3,549,078	42,658,730
総務	24,959,583	30,079,659	5,565,100		2,088,446	33,556,313
民生	564,502	624,497	0		73,507	550,990
衛生	261,648	228,428	0		34,487	193,941
労働	25,398	19,479	0		6,197	13,282
農林水産	2,882,245	2,614,288	123,700		414,583	2,323,405
商工費	7,943	5,327	0		2,648	2,679
土木	4,489,425	3,924,329	16,000		563,410	3,376,919
消防	210,781	174,904	13,000		30,106	157,798
教育	3,152,729	2,810,097	9,000		335,694	2,483,403
2 災害復旧債	0	5,100	0		0	5,100
一般会計合計	36,554,254	40,486,108	5,726,800		3,549,078	42,663,830
(うち臨時財政対策債)	11,829,143	12,969,616	1,532,000		558,937	13,942,679
(うち合併特例債)	8,576,504	13,012,282	3,998,100		1,161,297	15,849,085
国民健康保険広域化 等支援基金	141,912	121,638	0		20,274	101,364
介護保険財政安定化 基金貸付金	6,333	0	0		0	0
下水道債 (公共下水道)	22,502,497	21,331,443	343,700		1,300,767	20,374,376
下水道債 (農業集落排水)	430,847	397,604	0		21,477	376,127
簡易水道債	3,046,645	29,601	0		3,150	26,451
水道事業債	5,125,615	7,903,524	868,200		416,612	8,355,112
総合計	67,808,103	70,269,918	6,938,700	0	5,311,358	71,897,260
(臨時財政対策債を除く)	55,978,960	57,300,302	5,406,700	0	4,752,421	57,954,581

笛吹市基金の前々年度末現在高並びに前年度末及び当該年度における現在高の見込額一覧

(単位：千円)

基 金	平成22年度末 現在高	平成23年度末 現在高見込額	平成24年度中増減見込額		平成24年度末 現在高見込額
			取崩見込額	積立見込額	
財政調整基金	2,409,448	2,657,473	288,214	3,605	2,372,864
減債基金	1,483,266	1,484,466	299,000	1,164	1,186,630
公共施設整備等基金	3,223,357	3,226,957	276,714	5,885	2,956,128
地域福祉基金	1,153,021	1,153,021			1,153,021
みさかふれあい 交流センター運営基金	60,382	60,442		49	60,491
し尿処理施設整備基金	111,564	111,564		45	111,609
有線テレビ施設整備基金	50,000	0			0
観光施設整備基金	337,346	337,346		10,356	347,702
小林公園管理基金	12,438	12,438			12,438
青楓美術館運営基金	2,497	2,497			2,497
芦川地区過疎 地域活性化基金（1号基金）	27,600	42,794		22,912	65,706
芦川地区過疎 地域活性化基金（2号基金）	286,404	267,754	11,490	281	256,545
地域振興基金	4,820,701	4,837,929		1,843	4,839,772
北野福祉基金	195,313株	195,313株			195,313株
まちづくり基金	6,875	7,277		504	7,781
現金	546,229	550,384		469	550,853
土地開発基金 土地	855,541	388,906			388,906
計	1,401,770	939,290		469	939,759
一般会計合計	15,386,669	15,141,248	875,418	47,113	14,312,943
国民健康保険財政調整基金	188,459	188,733		520	189,253
介護保険基金	45,727	28,379	1	30,001	58,379
介護従事者処遇改善臨時特例基金	3,354	0			0
総 合 計	15,624,209	15,358,360	875,419	77,634	14,560,575

笛吹市一般会計年度別決算状況表

性質別

単位：千円、%

区分		平成20年度		平成21年度		平成22年度	
		金額	増減比	金額	増減比	金額	増減比
義務的経費	人件費	4,867,967	▲ 5.5	4,729,377	▲ 2.8	4,492,240	▲ 5.0
	扶助費	3,672,695	5.4	3,956,041	7.7	4,979,689	25.9
	公債費	3,449,320	8.2	3,401,672	▲ 1.4	3,650,332	7.3
	小計	11,989,982	1.4	12,087,090	0.8	13,122,261	8.6
物件費		4,207,561	▲ 2.7	4,288,107	1.9	4,345,580	1.3
維持補修費		90,247	▲ 20.7	147,020	62.9	109,127	▲ 25.8
補助費等		3,013,703	39.9	2,253,056	▲ 25.2	2,245,883	▲ 0.3
繰出金		4,013,538	7.8	4,371,881	8.9	4,166,278	▲ 4.7
積立金		1,540,031	13.1	1,061,683	▲ 31.1	2,073,779	95.3
投資及び出資金・貸付金		74,587	▲ 34.2	36,902	▲ 50.5	592,581	1505.8
投資的経費	普通建設事業費	3,281,135	▲ 20.1	4,570,071	39.3	4,806,701	5.2
	内 補助事業	687,242	46.9	732,378	6.6	1,342,780	83.3
	内 単独事業	2,593,893	▲ 28.7	3,837,693	48.0	3,463,921	▲ 9.7
	災害復旧費						
	小計	3,281,135	▲ 20.1	4,570,071	39.3	4,806,701	5.2
合計		28,210,784	1.8	28,815,810	2.1	31,462,190	9.2

その他の数値等

区分		平成20年度		平成21年度		平成22年度	
人口(4/1・外国人を含む)人		72,364	-260	72,259	-105	72,029	-230
職員数(4/1一般会計分)人		618	-13	596	-22	581	-15
基準財政需要額(千円)		12,637,726	444,558	12,715,467	77,741	12,863,555	148,088
基準財政収入額(千円)		8,176,990	120,040	7,965,493	-211,497	7,428,915	-536,578
標準財政規模(千円)		17,759,380	595,969	19,184,555	1,425,175	20,275,559	1,091,004
財政力指数		0.653 (0.648)	0.007	0.645 (0.626)	-0.008	0.617(0.578)	-0.028
実質収支比率(%)		4.2	-0.3	4.6	0.4	6.9	2.3
経常収支比率(%)		85.3	-0.5	84.4	-0.9	75.6	-8.8
一般財源比率(%)		73.2	0.6	75.3	2.1	72.0	-3.3
自主財源比率(%)		40.4	-1.7	37.8	-2.6	35.3	-2.5
公債費負担比率(%)		15.7	0.9	14.5	-1.2	14.6	0.1
公債費比率(%)		12.1	0.0	10.6	-1.5	10.4	-0.2
実質公債費比率(%)		13.5	0.4	13.6	0.1	13.8	0.2
実質赤字比率(%)		— (4.23)		— (4.55)		— (6.87)	
連結実質赤字比率(%)		— (9.82)		— (10.31)		— (14.11)	
将来負担比率(%)		111.4	-0.9	109.6	-1.8	88.4	-21.2
起債制限比率(%)		8.2	0.4	8.2	0.0	8.3	0.1
基金内訳	財政調整基金(千円)	2,405,558	5,872	2,207,450	-198,108	2,409,448	201,998
	減債基金(千円)	978,600	499,628	980,669	2,069	1,483,266	502,597
	特定目的基金(千円)	7,977,026	964,577	8,803,902	826,876	10,092,186	1,288,284
	土地開発基金(千円)	1,417,479	2,451	1,419,670	2,191	1,421,153	1,483
	基金現在高合計(千円)	12,778,663	1,472,528	13,411,691	633,028	15,406,053	1,994,362
地方債現在高(千円)		33,936,877	-84,038	34,868,596	931,719	36,554,255	1,685,659
特会・企業会計	下水道特会(千円)	24,237,675	-322,242	23,528,968	-708,707	22,502,497	-1,026,471
	農業集落排水特会(千円)	525,563	-58,785	471,021	-54,542	430,847	-40,174
	簡易水道特会(千円)	3,262,113	32,156	3,185,631	-76,482	3,046,645	-138,986
	水道事業会計(千円)	4,655,355	-89,729	4,672,522	17,167	5,125,615	453,093
	地方債現在高(千円)	32,680,706	-438,600	31,858,142	-822,564	31,105,604	-752,538
市地方債現在高(千円)		66,617,583	-522,638	66,726,738	109,155	67,659,859	933,121

※地方財政状況調査等より