

平成26年度 当初予算概要

一 般 会 計
平 成 26 年 度 特 別 会 計 予 算 一 覧
企 業 会 計

(単位：千円 ٪)

会 計 名 称	26年度当初 予算額	25年度当初 予算額	25年度12月 現計予算額	当初比較	12月現計との 比較	当初増減 割合	12月現計との 割合	
	(A)	(B)	(C)	(A)－(B)	(A)－(C)	(A)／(B)－100	(A)／(C)－100	
一 般 会 計	35,353,000	34,139,000	35,506,217	1,214,000	△ 153,217	3.6%	△0.4%	
特 別 会 計	18,796,639	18,536,717	19,223,838	259,922	△ 427,199	1.4%	△2.2%	
内 訳	国民健康保険特別会計	8,840,493	8,617,330	9,038,564	223,163	△ 198,071	2.6%	△2.2%
	介護保険特別会計	5,623,533	5,312,864	5,560,108	310,669	63,425	5.8%	1.1%
	介護サービス特別会計	16,861	16,565	17,069	296	△ 208	1.8%	△1.2%
	後期高齢者医療特別会計	1,326,175	1,340,684	1,342,813	△ 14,509	△ 16,638	△1.1%	△1.2%
	公共下水道特別会計	2,882,690	3,140,853	3,142,746	△ 258,163	△ 260,056	△8.2%	△8.3%
	農業集落排水特別会計	47,171	47,166	52,496	5	△ 5,325	0.0%	△10.1%
	簡易水道特別会計	13,916	18,036	22,124	△ 4,120	△ 8,208	△22.8%	△37.1%
	黒駒山財産区特別会計	11,661	9,661	13,591	2,000	△ 1,930	20.7%	△14.2%
	大積寺山財産区特別会計	566	608	550	△ 42	16	△6.9%	2.9%
	稲山財産区特別会計	6,671	6,571	6,580	100	91	1.5%	1.4%
	牛ヶ額財産区特別会計	180	180	178	0	2	0.0%	1.1%
	大口山財産区特別会計	16,641	16,217	16,477	424	164	2.6%	1.0%
	崩山財産区特別会計	2,291	2,192	2,209	99	82	4.5%	3.7%
	名所山財産区特別会計	1,444	1,444	1,403	0	41	0.0%	2.9%
	春日山財産区特別会計	6,196	6,196	6,706	0	△ 510	0.0%	△7.6%
	兜山外五山財産区特別会計	150	150	224	0	△ 74	0.0%	△33.0%
企 業 会 計	3,628,865	4,874,801	4,732,285	△ 1,245,936	△ 1,103,420	△25.6%	△23.3%	
水道事業	3,557,257	4,800,194	4,653,678	△ 1,242,937	△ 1,096,421	△25.9%	△23.6%	
内 訳	収益勘定	1,694,306	1,498,094	1,535,363	196,212	158,943	13.1%	10.4%
	資本勘定	1,862,951	3,302,100	3,118,315	△ 1,439,149	△ 1,255,364	△43.6%	△40.3%
春日居地区温泉給湯事業	71,608	74,607	78,607	△ 2,999	△ 6,999	△4.0%	△8.9%	
内 訳	収益勘定	69,608	67,607	71,607	2,001	△ 1,999	3.0%	△2.8%
	資本勘定	2,000	7,000	7,000	△ 5,000	△ 5,000	△71.4%	△71.4%
総 計	57,778,504	57,550,518	59,462,340	227,986	△ 1,683,836	0.4%	△2.8%	

一 般 会 計

平成26年度一般会計款別予算総括表

【歳入】

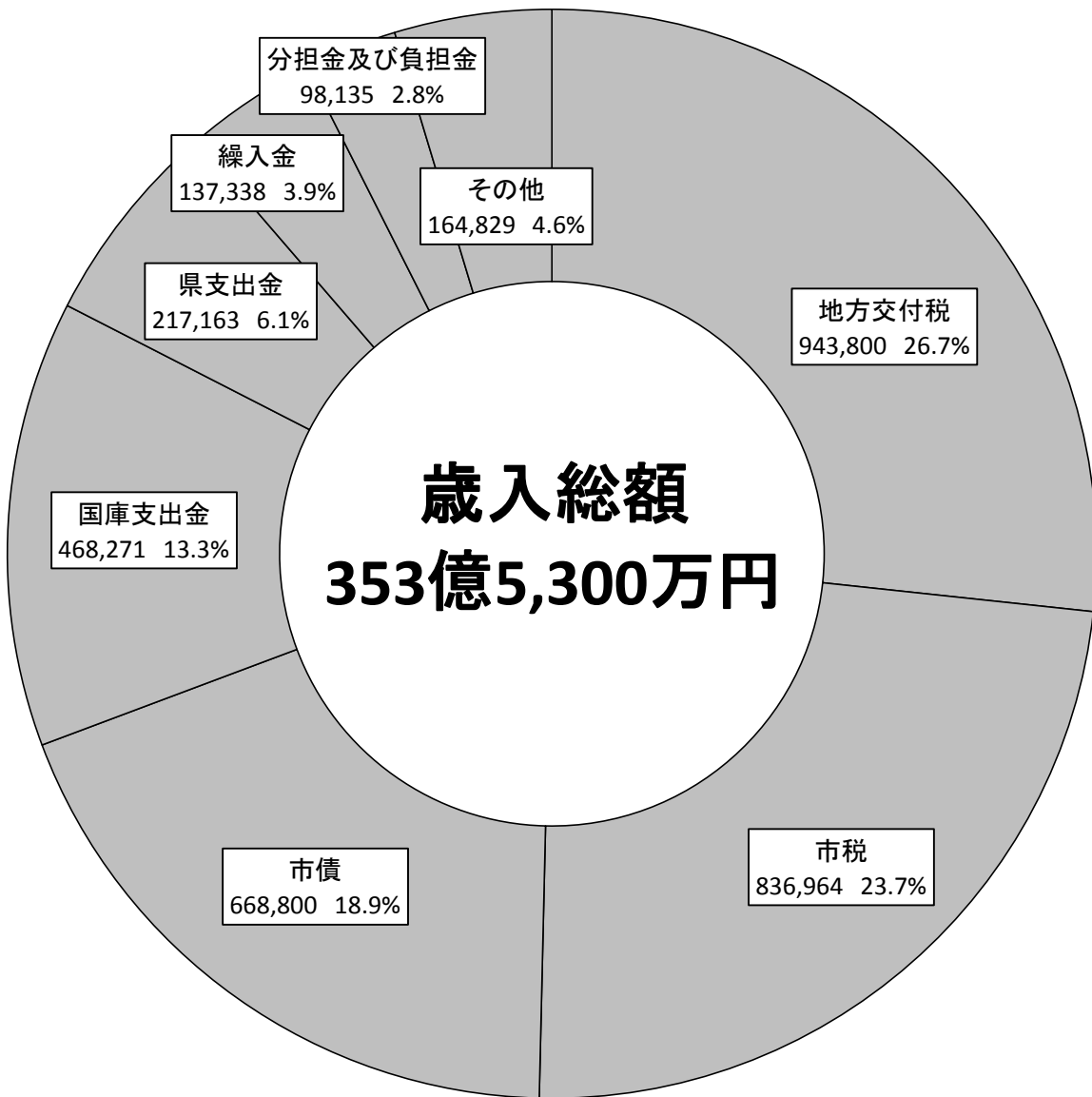
(単位:千円 %)

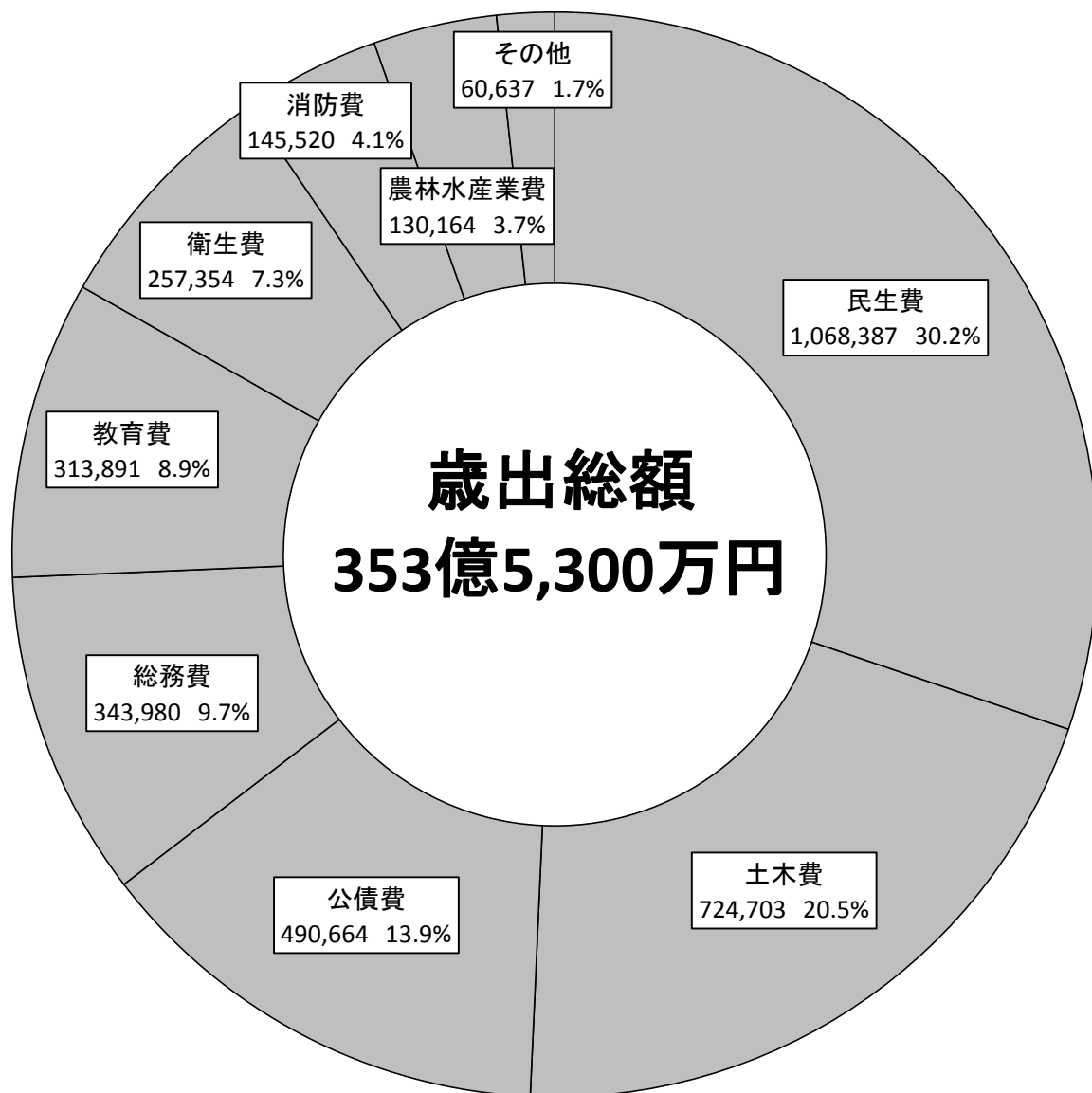
	款名称	26年度予算	構成比	25年度予算	構成比	比較	増減率
1	市税	8,369,644	23.7	8,479,510	24.8	△ 109,866	△ 1.3
2	地方譲与税	245,000	0.7	290,600	0.9	△ 45,600	△ 15.7
3	利子割交付金	12,000	0.0	5,000	0.0	7,000	140.0
4	配当割交付金	26,000	0.1	14,000	0.0	12,000	85.7
5	株式等譲渡所得割交付金	3,800	0.0	4,000	0.0	△ 200	△ 5.0
6	地方消費税交付金	722,000	2.0	673,000	2.0	49,000	7.3
7	ゴルフ場利用税交付金	46,000	0.1	47,000	0.1	△ 1,000	△ 2.1
8	自動車取得税交付金	36,000	0.1	105,000	0.3	△ 69,000	△ 65.7
9	地方特例交付金	36,000	0.1	37,400	0.1	△ 1,400	△ 3.7
10	地方交付税	9,438,000	26.7	9,233,000	27.0	205,000	2.2
11	交通安全対策特別交付金	11,000	0.0	11,000	0.0	0	0.0
12	分担金及び負担金	981,351	2.8	860,843	2.5	120,508	14.0
13	使用料及び手数料	158,711	0.4	141,186	0.5	17,525	12.4
14	国庫支出金	4,682,707	13.3	4,160,170	12.2	522,537	12.6
15	県支出金	2,171,626	6.1	2,064,249	6.0	107,377	5.2
16	財産収入	93,129	0.3	70,479	0.2	22,650	32.1
17	寄附金	26,001	0.1	26,001	0.1	0	0.0
18	繰入金	1,373,378	3.9	1,000,800	2.9	372,578	37.2
19	繰越金	1	0.0	1	0.0	0	0.0
20	諸収入	232,652	0.7	228,461	0.8	4,191	1.8
21	市債	6,688,000	18.9	6,687,300	19.6	700	0.0
	(うち 臨時財政対策債)	1,515,000	4.3	1,577,000	4.6	△ 62,000	△ 3.9
歳入合計		35,353,000		34,139,000		1,214,000	3.6

- 臨時財政対策債:国の財源不足により、地方交付税の替わりとして発行する市債です。後年、全額が地方交付税に算入されます。

平成26年度一般会計予算構成

(単位 : 万円)





【性質別経費の状況】

(単位:千円 %)

内 訳	26年度	構成比	25年度	比較	増減割合
人件費	4,511,215	12.8	4,512,265	△ 1,050	△ 0.0
物件費	4,630,823	13.1	4,518,252	112,571	2.5
維持補修費	130,978	0.4	153,526	△ 22,548	△ 14.7
扶助費	5,712,855	16.1	5,483,239	229,616	4.2
補助費	3,290,055	9.3	2,614,504	675,551	25.8
公債費	4,906,643	13.9	4,289,877	616,766	14.4
積立金	22,185	0.1	19,693	2,492	12.7
投資・出資・貸付	292,277	0.8	1,081,902	△ 789,625	△ 73.0
繰出金	4,207,604	11.9	4,181,935	25,669	0.6
普通建設事業費	7,618,313	21.5	7,253,755	364,558	5.0
補助事業	3,347,255	9.4	2,996,871	350,384	11.7
単独事業	4,271,058	12.1	4,256,884	14,174	0.3
災害復旧費	52	0.0	52	0	0.0
予備費	30,000	0.1	30,000	0	0.0
計	35,353,000		34,139,000	1,214,000	3.6

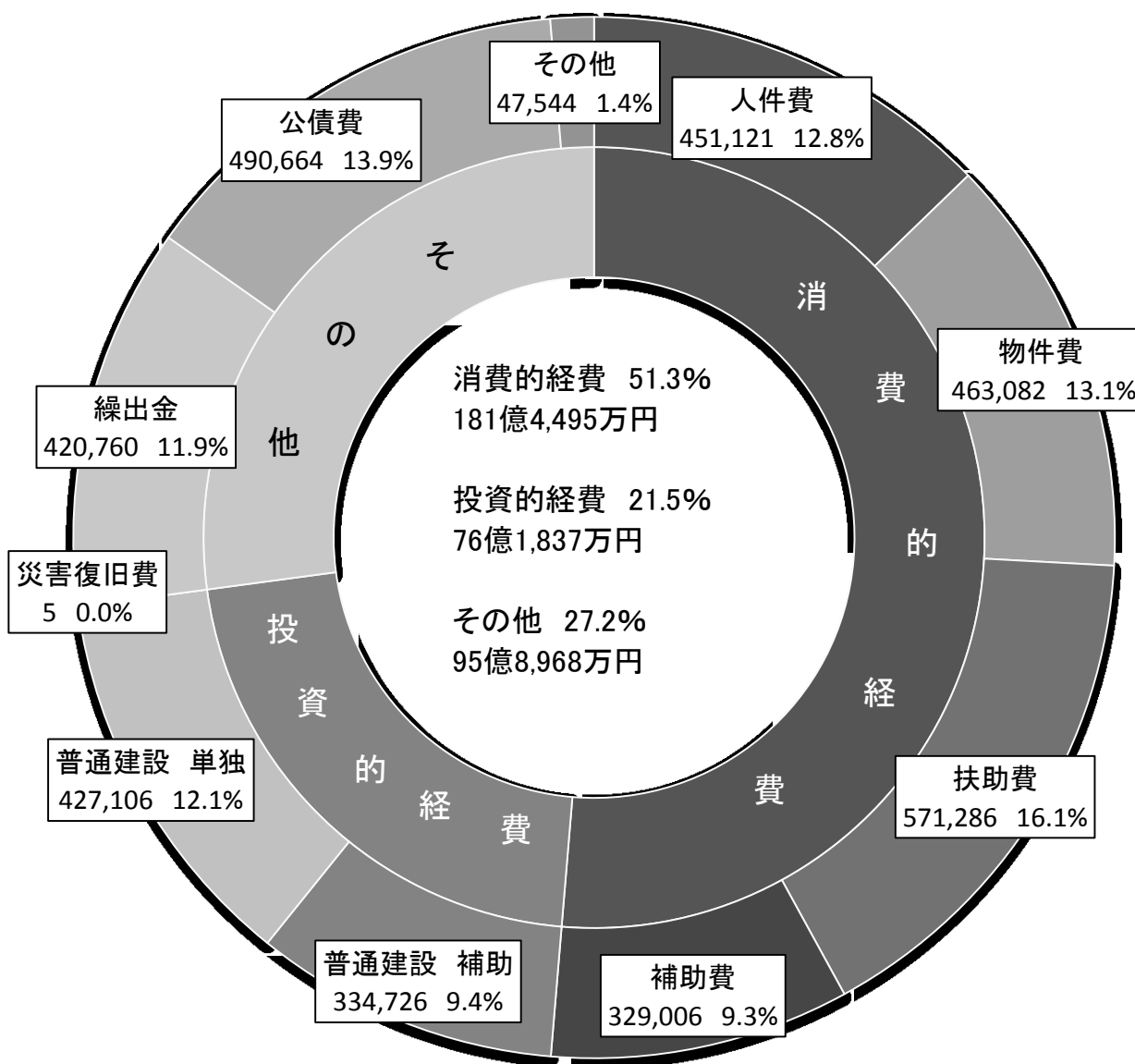
・義務的経費 15,130,713 42.8% (人件費、扶助費、公債費)

・投資的経費 7,618,365 21.5% (普通建設事業費、災害復旧費)

・その他の経費 12,603,922 35.7% (物件費、維持補修費、補助費、積立金、投資・出資・貸付金、繰出金、予備費)

性質別経費の内訳

(単位 : 万円)



特 別 会 計

国民健康保険特別会計 款別予算総括表

歳入

(単位:千円 %)

款 名 称	26年度予算	構成比	25年度予算	比 較	増減率
1 国民健康保険税	2,196,168	24.9	2,281,959	△ 85,791	△ 3.8
2 使用料及び手数料	1,001	0.0	1,001	0	0.0
3 国庫支出金	2,303,842	26.1	2,212,103	91,739	4.1
4 療養給付費交付金	302,202	3.4	241,474	60,728	25.1
5 前期高齢者交付金	1,736,366	19.6	1,474,469	261,897	17.8
6 県支出金	537,489	6.1	635,810	△ 98,321	△ 15.5
7 共同事業交付金	1,020,857	11.5	1,112,907	△ 92,050	△ 8.3
8 財産収入	171	0.0	181	△ 10	△ 5.5
9 繰入金	722,328	8.2	639,857	82,471	12.9
10 繰越金	1	0.0	1	0	0.0
11 諸収入	20,068	0.2	17,568	2,500	14.2
計	8,840,493		8,617,330	223,163	2.6

歳出

(単位:千円 %)

款 名 称	26年度予算	構成比	25年度予算	比 較	増減率
1 総務費	127,454	1.4	125,314	2,140	1.7
2 保険給付費	5,815,427	65.8	5,565,878	249,549	4.5
3 後期高齢者支援金等	1,169,719	13.3	1,128,432	41,287	3.7
4 前期高齢者納付金等	1,160	0.0	1,144	16	1.4
5 老人保健拠出金	49	0.0	1,055	△ 1,006	△ 95.4
6 介護納付金	539,775	6.1	516,574	23,201	4.5
7 共同事業拠出金	1,020,640	11.5	1,107,722	△ 87,082	△ 7.9
8 保健事業費	102,116	1.2	103,703	△ 1,587	△ 1.5
9 基金積立金	172	0.0	181	△ 9	△ 5.0
10 公債費	20,274	0.2	20,274	0	0.0
11 諸支出金	11,207	0.1	11,209	△ 2	0.0
12 予備費	32,500	0.4	35,844	△ 3,344	△ 9.3
計	8,840,493		8,617,330	223,163	2.6

介護保険特別会計 款別予算総括表

歳入

(単位:千円 %)

款 名 称	26年度予算	構成比	25年度予算	比 較	増減率
1 保険料	1,121,703	19.9	1,014,092	107,611	10.6
2 使用料及び手数料	160	0.0	150	10	6.7
3 国庫支出金	1,321,707	23.5	1,247,310	74,397	6.0
4 支払基金交付金	1,569,802	27.9	1,483,084	86,718	5.8
5 県支出金	774,321	13.8	746,927	27,394	3.7
6 財産収入	27	0.0	1	26	2600.0
7 繰入金	835,810	14.9	821,297	14,513	1.8
8 繰越金	1	0.0	1	0	0.0
9 諸収入	2	0.0	2	0	0.0
計	5,623,533		5,312,864	310,669	5.8

歳出

(単位:千円 %)

款 名 称	26年度予算	構成比	25年度予算	比 較	増減率
1 総務費	141,782	2.5	136,779	5,003	3.7
2 保険給付費	5,352,409	95.2	5,061,994	290,415	5.7
3 基金積立金	27	0.0	1	26	2600.0
4 地域支援事業費	127,113	2.3	112,788	14,325	12.7
5 諸支出金	2,002	0.0	1,102	900	81.7
6 予備費	200	0.0	200	0	0.0
計	5,623,533		5,312,864	310,669	5.8

介護サービス特別会計 款別予算総括表

歳入

(単位:千円 %)

款 名 称	26年度予算	構成比	25年度予算	比 較	増減率
1 サービス収入	16,360	97.0	15,264	1,096	7.2
2 諸収入	1	0.0	1	0	0.0
3 繰越金	500	3.0	1,300	△ 800	△ 61.5
計	16,861		16,565	296	1.8

歳出

(単位:千円 %)

款 名 称	26年度予算	構成比	25年度予算	比 較	増減率
1 総務費	7,558	44.8	7,443	115	1.5
2 事業費	9,263	55.0	8,901	362	4.1
3 予備費	40	0.2	221	△ 181	△ 81.9
計	16,861		16,565	296	1.8

後期高齢者医療特別会計 款別予算総括表

歳入

(単位:千円 %)

款 名 称	26年度予算	構成比	25年度予算	比 較	増減率
1 後期高齢者医療保険料	457,693	34.5	429,533	28,160	6.6
2 使用料及び手数料	100	0.0	160	△ 60	△ 37.5
3 繰入金	867,006	65.4	909,886	△ 42,880	△ 4.7
4 繰越金	1	0.0	1	0	0.0
5 諸収入	1,375	0.1	1,104	271	24.5
計	1,326,175		1,340,684	△ 14,509	△ 1.1

歳出

(単位:千円 %)

款 名 称	26年度予算	構成比	25年度予算	比 較	増減率
1 総務費	18,142	1.4	17,689	453	2.6
2 後期高齢者医療広域連合納付金	1,306,209	98.5	1,321,442	△ 15,233	△ 1.2
3 諸支出金	1,374	0.1	1,103	271	24.6
4 予備費	450	0.0	450	0	0.0
計	1,326,175		1,340,684	△ 14,509	△ 1.1

公共下水道特別会計 款別予算総括表

歳入

(単位:千円 %)

款 名 称	26年度予算	構成比	25年度予算	比 較	増減率
1 分担金及び負担金	66,000	2.3	60,000	6,000	10.0
2 使用料及び手数料	566,512	19.7	536,512	30,000	5.6
3 国庫支出金	75,000	2.6	132,460	△ 57,460	△ 43.4
4 繰入金	1,821,374	63.1	1,774,877	46,497	2.6
5 繰越金	5,000	0.2	5,000	0	0.0
6 諸収入	4	0.0	4	0	0.0
7 市債	348,800	12.1	632,000	△ 283,200	△ 44.8
計	2,882,690		3,140,853	△ 258,163	△ 8.2

歳出

(単位:千円 %)

款 名 称	26年度予算	構成比	25年度予算	比 較	増減率
1 総務費	186,975	6.5	176,545	10,430	5.9
2 下水道事業費	912,703	31.7	1,181,949	△ 269,246	△ 22.8
3 公債費	1,778,012	61.6	1,777,359	653	0.0
4 予備費	5,000	0.2	5,000	0	0.0
計	2,882,690		3,140,853	△ 258,163	△ 8.2

農業集落排水特別会計 款別予算総括表

歳入

(単位:千円 %)

款 名 称	26年度予算	構成比	25年度予算	比 較	増減率
1 分担金及び負担金	1	0.0	1	0	0.0
2 使用料及び手数料	8,168	17.3	8,163	5	0.1
3 繰入金	39,000	82.7	39,000	0	0.0
4 繰越金	1	0.0	1	0	0.0
5 諸収入	1	0.0	1	0	0.0
計	47,171		47,166	5	0.0

歳出

(単位:千円 %)

款 名 称	26年度予算	構成比	25年度予算	比 較	増減率
1 総務費	150	0.3	150	0	0.0
2 農業集落排水事業費	17,281	36.7	17,276	5	0.0
3 公債費	29,740	63.0	29,740	0	0.0
計	47,171		47,166	5	0.0

簡易水道特別会計 款別予算総括表

歳入

(単位:千円 %)

款 名 称	26年度予算	構成比	25年度予算	比 較	増減率
2 使用料及び手数料	3,024	21.7	3,243	△ 219	△ 6.8
4 繰入金	10,890	78.3	14,790	△ 3,900	△ 26.4
5 繰越金	1	0.0	1	0	0.0
6 諸収入	1	0.0	2	△ 1	△ 50.0
計	13,916		18,036	△ 4,120	△ 22.8

歳出

(単位:千円 %)

款 名 称	26年度予算	構成比	25年度予算	比 較	増減率
1 総務費	172	1.2	361	△ 189	△ 52.4
2 水道費	9,218	66.2	13,149	△ 3,931	△ 29.9
3 公債費	4,226	30.4	4,226	0	0.0
4 予備費	300	2.2	300	0	0.0
計	13,916		18,036	△ 4,120	△ 22.8

企 業 会 計

水道事業会計 予算総括表

収益の収入

(単位:千円 %)

項 名 称	26年度予算	構成比	25年度予算	比 較	増減率
1 営業収益	1,160,777	68.5	1,133,778	26,999	2.4
2 営業外収益	533,528	31.5	364,315	169,213	46.4
3 特別利益	1	0.0	1	0	0.0
計	1,694,306		1,498,094	196,212	13.1

収益の支出

(単位:千円 %)

項 名 称	26年度予算	構成比	25年度予算	比 較	増減率
1 営業費用	1,450,175	85.6	1,275,036	175,139	13.7
2 営業外費用	231,195	13.7	218,058	13,137	6.0
3 特別損失	10,936	0.6	3,000	7,936	264.5
4 予備費	2,000	0.1	2,000	0	0.0
計	1,694,306		1,498,094	196,212	13.1

資本的収入

(単位:千円 %)

項 名 称	26年度予算	構成比	25年度予算	比 較	増減率
1 企業債	1,012,200	70.6	1,337,900	△ 325,700	△ 24.3
2 国庫補助金	0	0.0	284,088	△ 284,088	△ 100.0
3 出資金	292,277	20.4	1,081,902	△ 789,625	△ 73.0
4 負担金	128,500	9.0	109,024	19,476	17.9
計	1,432,977		2,812,914	△ 1,379,937	△ 49.1

資本的支出

(単位:千円 %)

項 名 称	26年度予算	構成比	25年度予算	比 較	増減率
1 建設改良費	1,446,200	77.6	2,876,818	△ 1,430,618	△ 49.7
2 企業債償還金	416,751	22.4	425,282	△ 8,531	△ 2.0
計	1,862,951		3,302,100	△ 1,439,149	△ 43.6

※ 収入の不足額(429,974千円)は、消費税及び地方消費税資本的収支調整額、損益勘定留保資金、繰越利益剰余金で補てんする。

春日居地区温泉給湯事業会計予算総括表

収益的收入

(単位:千円 %)

項 名 称	26年度予算	構成比	25年度予算	比 較	増減率
1 営業収益	69,503	99.9	67,502	2,001	3.0
2 営業外収益	104	0.1	104	0	0.0
3 特別利益	1	0.0	1	0	0.0
計	69,608		67,607	2,001	3.0

収益の支出

(単位:千円 %)

項 名 称	26年度予算	構成比	25年度予算	比 較	増減率
1 営業費用	65,598	94.3	64,907	691	1.1
2 営業外費用	2,100	3.0	2,000	100	5.0
3 特別損失	1,410	2.0	200	1,210	605.0
4 予備費	500	0.7	500	0	0.0
計	69,608		67,607	2,001	3.0

資本的支出

(単位:千円 %)

項 名 称	26年度予算	構成比	25年度予算	比 較	増減率
1 建設改良費	2,000	100.0	7,000	△ 5,000	△ 71.4
計	2,000		7,000	△ 5,000	△ 71.4

※ 収入の不足額(2,000千円)は、消費税及び地方消費税資本的収支調整額、損益勘定留保資金で補てんする。

地方債・基金

地方債の前々年度末における現在高並びに前年度末及び当該年度における現在高の見込みに関する調書

(単位:千円)

区 分	平成24年度末 現在高	平成25年度末 現在高見込	平成26年度中増減見込			平成26年度末 現在高見込
			起債見込額	地方債所管替額	元金償還見込額	
1 普通債	39,082,383	44,441,825	6,688,000		4,409,559	46,720,266
総務	30,116,252	36,233,725	5,796,600		2,939,548	39,090,777
民生	553,255	493,835			61,222	432,613
衛生	193,940	181,021	41,800		55,129	167,692
労働	13,282	6,793			6,793	0
農林水産	2,156,855	1,859,772	30,000		360,214	1,529,558
商工	2,680	0				0
土木	3,362,819	2,890,401	3,100		518,229	2,375,272
消防	157,198	445,640	475,800		28,190	893,250
教育	2,526,102	2,330,638	340,700		440,234	2,231,104
2 災害復旧債	3,600	3,600			441	3,159
一般会計合計	39,085,983	44,445,425	6,688,000		4,410,000	46,723,425
(うち臨時財政対策債)	13,967,026	14,879,904	1,515,000		928,092	15,466,812
(うち合併特例債)	12,410,849	15,683,091	4,126,600		1,616,515	18,193,176
国民健康保険広域化 等支援基金	101,367	81,093			20,274	60,819
下水道債 (公共下水道)	20,248,076	19,540,510	348,800		1,334,014	18,555,296
下水道債 (農業集落排水)	376,127	354,195			22,396	331,799
簡易水道債	26,451	23,162			3,433	19,729
水道事業債	7,684,813	9,167,831	1,012,200		416,751	9,763,280
総合計	67,522,817	73,612,216	8,049,000	0	6,206,868	75,454,348
(臨時財政対策債を除く)	53,555,791	58,732,312	6,534,000	0	5,278,776	59,987,536

笛吹市基金の前々年度末現在高並びに前年度末及び当該年度における現在高の見込額一覧

(単位：千円)

基金名称	平成24年度末 現在高	平成25年度末 現在高見込額	平成26年度中増減見込額		平成26年度末 現在高見込額
			取崩見込額	積立見込額	
財政調整基金	3,404,519	3,407,313	142,000	3,700	3,269,013
減債基金	1,785,977	2,671,130	745,916	1,017	1,926,231
公共施設整備等基金	3,633,330	3,639,069	468,976	6,329	3,176,422
地域福祉基金	1,153,021	1,153,021			1,153,021
みさかふれあい 交流センター運営基金	60,509	60,552	1,737	40	58,855
し尿処理施設整備基金	111,695	111,729		28	111,757
観光施設整備基金	358,133	360,950		10,314	371,264
小林公園管理基金	12,438	12,438			12,438
青楓美術館運営基金	2,497	2,497			2,497
芦川地区過疎 地域活性化基金（1号基金）	61,532	59,772	12,745	16	47,043
芦川地区過疎 地域活性化基金（2号基金）	277,132	262,179	2,000	236	260,415
地域振興基金	4,844,203	4,852,217			4,852,217
北野福祉基金	195,313株	195,313株			195,313株
まちづくり基金	14,582	16,009		505	16,514
現金	589,022	589,500		468	589,968
土地開発基金 土地	351,668	351,668			351,668
計	940,690	941,168		468	941,636
一般会計合計	15,719,568	16,608,876	1,373,374	22,185	15,257,687
国民健康保険財政調整基金	188,932	115,611	100,000	172	15,783
介護保険基金	106,013	18,522	4,272	27	14,277
総合計	16,014,513	16,743,009	1,477,646	22,384	15,287,747

※ 各合計欄には、北野福祉基金及び土地開発基金の現在高を含めていません。

笛吹市一般会計年度別決算状況表

性質別

単位：千円、%

区分		平成22年度		平成23年度		平成24年度	
		金額	増減比	金額	増減比	金額	増減比
義務的経費	人件費	4,492,240	▲ 5.0	4,624,696	2.9	4,540,221	▲ 1.8
	扶助費	4,979,689	25.9	5,218,931	4.8	5,314,938	1.8
	公債費	3,650,332	7.3	3,743,571	2.6	3,928,626	4.9
	小計	13,122,261	8.6	13,587,198	3.5	13,783,785	1.4
物件費	4,345,580	1.3	4,132,012	▲ 4.9	4,381,815	6.0	
維持補修費	109,127	▲ 25.8	114,378	4.8	114,491	0.1	
補助費等	2,245,883	▲ 0.3	2,711,560	20.7	3,031,182	11.8	
繰出金	4,166,278	▲ 4.7	3,956,133	▲ 5.0	4,191,439	5.9	
積立金	2,073,779	95.3	1,449,976	▲ 30.1	356,326	▲ 75.4	
投資及び出資金・貸付金	592,581	1505.8	220,379	▲ 62.8	239,159	8.5	
投資的経費	普通建設事業費	4,806,701	5.2	5,944,268	23.7	5,686,866	▲ 4.3
	内補助事業	1,342,780	83.3	2,192,061	63.2	2,426,514	10.7
	内単独事業	3,463,921	▲ 9.7	3,752,207	8.3	3,260,352	▲ 13.1
	災害復旧費			16,253	-	9,124	▲ 43.9
	小計	4,806,701	5.2	5,960,521	24.0	5,695,990	▲ 4.4
合計	31,462,190	9.2	32,132,157	2.1	31,794,187	▲ 1.1	

その他の数値等

区分		平成22年度		平成23年度		平成24年度	
		数値等	前年度増減	数値等	前年度増減	数値等	前年度増減
人口(4/1・外国人を含む)人		72,029	▲ 230	72,192	163	72,145	▲ 47
職員数(4/1一般会計分)人		581	▲ 15	579	▲ 2	570	▲ 9
基準財政需要額(千円)		12,863,555	148,088	12,991,035	127,480	12,805,803	▲ 185,232
基準財政収入額(千円)		7,428,915	▲ 536,578	7,567,025	138,110	7,460,884	▲ 106,141
標準財政規模(千円)		20,275,559	1,091,004	20,131,119	▲ 144,440	20,070,048	▲ 61,071
財政力指数		0.617(0.578)	▲ 0.028	0.595(0.582)	▲ 0.022	0.581(0.583)	▲ 0.022
実質収支比率(%)		6.9	2.3	5.9	▲ 1.0	5.8	▲ 0.1
経常収支比率(%)		75.6	▲ 8.8	81.8	6.2	87.1	5.3
一般財源比率(%)		72.0	▲ 3.3	70.0	▲ 2.0	67.9	▲ 2.1
自主財源比率(%)		35.3	▲ 2.5	37.3	2.0	35.5	▲ 1.8
公債費負担比率(%)		14.6	0.1	15.4	0.8	17.1	1.7
公債費比率(%)		10.4	▲ 0.2	10.8	0.4	10.4	▲ 0.4
実質公債費比率(%)		13.8	0.2	13.9	0.1	14.2	0.3
実質赤字比率(%)		— (6.87)		— (5.88)		— (5.76)	
連結実質赤字比率(%)		— (14.11)		— (12.53)		— (11.82)	
将来負担比率(%)		88.4	▲ 21.2	85.8	▲ 2.6	75.7	▲ 10.1
起債制限比率(%)		8.3	0.1	8.3	0.0	8.4	0.1
基金内訳	財政調整基金(千円)	2,409,448	201,998	3,092,600	683,152	3,404,519	311,919
	減債基金(千円)	1,483,266	502,597	1,784,576	301,310	1,785,977	1,401
	特定目的基金(千円)	10,092,186	1,288,284	10,495,507	403,321	10,529,072	33,565
	土地開発基金(千円)	1,421,153	1,483	940,112	▲ 481,041	940,690	578
	基金現在高合計(千円)	15,406,053	1,994,362	16,312,795	906,742	16,660,258	347,463
地方債現在高(千円)	36,554,255	1,685,659	37,734,107	1,179,852	39,085,983	1,351,876	
特会・企業会計	下水道特会(千円)	22,502,497	▲ 1,026,471	21,396,743	▲ 1,105,754	20,248,076	▲ 1,148,667
	農業集落排水特会(千円)	430,847	▲ 40,174	397,604	▲ 33,243	376,127	▲ 21,477
	簡易水道特会(千円)	3,046,645	▲ 138,986	29,601	▲ 3,017,044	26,451	▲ 3,150
	水道事業会計(千円)	5,125,615	453,093	7,871,224	2,745,609	7,684,813	▲ 186,411
	地方債現在高(千円)	31,105,604	▲ 752,538	29,695,172	▲ 1,410,432	28,335,467	▲ 1,359,705
市地方債現在高(千円)	67,659,859	933,121	67,429,279	▲ 230,580	67,421,450	▲ 7,829	

※地方財政状況調査等より